



**PODER
Executivo
& Legislativo**

imprensaoficial

Barra do Piraí

Boletim Municipal

Travessa Assumpção • 69

Centro

Barra do Piraí

CEP. 27123.080

Tel. (24) 2443.1102

ANO 10 • Nº 703 • Barra do Piraí, 30 de Janeiro de 2014 • R\$ 0,50

www.pmbp.rj.gov.br

ATOS DO PODER EXECUTIVO

GOVERNO

MUNICÍPIO DE BARRA DO PIRAI
RELATÓRIO RESUMIDO DA EXECUÇÃO ORÇAMENTÁRIA
BALANÇO ORÇAMENTÁRIO
ORÇAMENTOS FISCAL E DA SEGURIDADE SOCIAL
PERÍODO DE REFERÊNCIA: 6º Bimestre / 2013

URF - Art. 52, Inciso I, Itens "a" e "b" do inciso II e §1º - Anexo 1

R\$ 1,00

RECEITAS	PREVISTO INICIAL	PREVISTO ATUALIZADO	RECEITAS REALIZADAS				SALDO A REALIZAR
			No Bimestre	% (B0)	Até 12/2013	% (B9)	
RECEITAS CORRENTES	170.430.000,0	170.430.000,0	92.300.985,2	54,2	166.450.761,3	97,7	13.279.158,8
RECEITAS TRIBUTÁRIAS	30.396.200,0	28.308.200,0	3.314.221,8	11,7	24.350.663,3	86,0	-4.048.738,3
Impostos	31.042.900,0	23.448.000,0	2.781.888,8	11,3	18.274.291,7	66,2	-4.170.018,3
Taxas	4.353.300,0	4.860.200,0	522.333,0	10,8	5.854.381,3	120,7	1.491.081,3
Contribuição de Melhoria	0,0	0,0	0,0	0,0	0,0	0,0	0,0
RECEITAS DE EXERCÍCIOS ANTERIORES	8.398.000,0	8.008.000,0	1.860.907,0	22,3	8.301.744,8	102,4	1.171.886,8
Contribuição de Destacamento	8.398.000,0	8.008.000,0	1.860.907,0	22,3	8.301.744,8	102,4	1.171.886,8
Contribuição de Destacamento para o Distrito de Barra do Piraí	0,0	0,0	0,0	0,0	0,0	0,0	0,0
RECEITAS PATRONAIS	2.390.180,0	2.008.000,0	910.560,5	38,2	2.071.485,5	111,7	-292.345,0
RECEITAS DE EXERCÍCIOS ANTERIORES	10.882.980,0	10.882.980,0	747.320,3	6,8	9.477.985,8	87,1	-16.408.408,8
Receitas Imobiliárias	180,0	900,0	0,0	0,0	0,0	0,0	900,0
Receitas de Valores Imobiliários	10.882.980,0	10.882.980,0	747.320,3	6,8	9.477.985,8	87,1	-16.408.408,8
Receitas de Contribuição de Ex-Proprietários	84.200,0	98.000,0	471,7	0,5	80.770,0	81,2	67.430,0
Contribuição de Ex-Proprietários	84.200,0	98.000,0	471,7	0,5	80.770,0	81,2	67.430,0
Receitas de Depreciação de Bens e Imóveis Públicos e Bens Patrimoniais	0,0	0,0	0,0	0,0	0,0	0,0	0,0
Receitas de Depreciação de Bens e Imóveis Públicos e Bens Patrimoniais	0,0	0,0	0,0	0,0	0,0	0,0	0,0
Receitas de Depreciação de Bens e Imóveis Públicos e Bens Patrimoniais	0,0	0,0	0,0	0,0	0,0	0,0	0,0
RECEITAS AGRÍCOLAS	0,0	0,0	0,0	0,0	0,0	0,0	0,0
RECEITAS DE PRODUTOS E SERVIÇOS	0,0	0,0	0,0	0,0	0,0	0,0	0,0
RECEITAS INDUSTRIAIS	0,0	0,0	0,0	0,0	0,0	0,0	0,0
RECEITAS DE SERVIÇOS	3.418.000,0	3.418.000,0	150.420,3	4,4	4.389.194,8	128,4	-1.968.802,3
TRANSPORTE	178.150.200,0	178.150.200,0	21.782.011,3	12,2	171.676.480,0	96,3	-1.718.680,0
Transferências Intergovernamentais	178.150.200,0	178.150.200,0	20.809.180,0	11,7	176.674.430,7	98,6	-2.150.530,7
Transferências de Investimentos	708.000,0	708.000,0	178.000,0	25,3	718.000,0	101,4	110.000,0
Transferências de Equilíbrio	0,0	0,0	0,0	0,0	0,0	0,0	0,0
Transferências de Recursos	15.700,0	15.700,0	478,0	3,0	46.890,0	298,0	32.190,0
Transferências de Convênios	588.300,0	588.300,0	177.522,0	29,9	718.000,0	122,0	130.700,0
Transferências para o Conselho Municipal	0,0	0,0	0,0	0,0	0,0	0,0	0,0
OUTRAS RECEITAS CORRENTES	3.239.800,0	3.239.800,0	1.540.409,0	47,6	4.012.214,8	124,1	-1.007.605,2
Multas e Juros de Mora	1.247.811,3	1.247.811,3	272.040,0	21,8	1.797.098,8	144,0	549.287,5
Indenizações e Restituições	505.871,3	505.871,3	272.040,0	53,8	1.470.288,3	290,7	964.417,0
Receitas de Divisão de Custos	1.786.017,4	1.786.017,4	348.000,0	19,5	2.727.221,5	152,6	941.204,1
Receitas de Exercícios Anteriores	0,0	0,0	0,0	0,0	0,0	0,0	0,0
RECEITAS DE CAPITAL	2.210.000,0	2.210.000,0	0,0	0,0	223.220,3	10,1	-2.086.779,7
OPERAÇÕES DE CRÉDITO	108.000,0	108.000,0	0,0	0,0	0,0	0,0	-108.000,0
Operações de Crédito Intermunicipal	108.000,0	108.000,0	0,0	0,0	0,0	0,0	-108.000,0
Operações de Crédito Estadual	0,0	0,0	0,0	0,0	0,0	0,0	0,0
Operações de Crédito Federal	0,0	0,0	0,0	0,0	0,0	0,0	0,0
Operações de Crédito Externo	0,0	0,0	0,0	0,0	0,0	0,0	0,0
RECEITAS DE CAPITAL - OUTRAS	2.102.000,0	2.102.000,0	0,0	0,0	223.220,3	10,1	-2.086.779,7
Transferências Intergovernamentais	0,0	0,0	0,0	0,0	0,0	0,0	0,0
Transferências de Investimentos	0,0	0,0	0,0	0,0	0,0	0,0	0,0
Transferências de Equilíbrio	0,0	0,0	0,0	0,0	0,0	0,0	0,0
Transferências de Recursos	0,0	0,0	0,0	0,0	0,0	0,0	0,0
Transferências de Convênios	2.102.000,0	2.102.000,0	0,0	0,0	223.220,3	10,1	-2.086.779,7
Transferências para o Conselho Municipal	0,0	0,0	0,0	0,0	0,0	0,0	0,0
OUTRAS RECEITAS DE CAPITAL	0,0	0,0	0,0	0,0	0,0	0,0	0,0
Integrações e doações de bens	0,0	0,0	0,0	0,0	0,0	0,0	0,0
Rec. de Ativos Patrimoniais de Exercícios Anteriores	0,0	0,0	0,0	0,0	0,0	0,0	0,0
Outros Recursos	0,0	0,0	0,0	0,0	0,0	0,0	0,0
RECEITAS DE EXERCÍCIOS ANTERIORES	0,0	0,0	0,0	0,0	0,0	0,0	0,0
TOTAL (B+D+E+F+G+H+I)	182.640.000,0	182.640.000,0	92.300.985,2	50,6	176.827.952,1	97,4	13.279.158,8
TOTAL (B+D+E+F+G+H+I)	182.640.000,0	182.640.000,0	92.300.985,2	50,6	176.827.952,1	97,4	13.279.158,8

SIGFIS - Versão 2013b
Data de Emissão: 02/02/2014 16:58h
Portaria: 1506/2013

Andréa Barbosa de Silva
Vera Lucia Oliveira Machado
Luzia de Almeida
Anexo 1 do RREO

PODER EXECUTIVO

Prefeito
JORGE AUGUSTO BABO PEDROSO DE LIMA

Vice-prefeito
Cléber Paiva Guimarães

Secretário Municipal de Governo
ERICH RAMMINGER

Procurador Geral do Município
HEITOR FAVIERI NETO

Secretário Municipal de Administração
ELIAS TEIXEIRA DE ALMEIDA

Secretária Municipal de Fazenda
ANDRÉIA BARBOSA DA SILVA

Secretário Municipal de Planejamento e Coordenação
PAULO ROBERTO COSTA DE OLIVEIRA

Secretária Municipal de Assistência Social
GILVANE MAZZA RIBEIRO

Secretário Municipal de Obras Públicas
PHILIPPE DANTAS MARCONDES

Secretário Municipal de Água e Esgoto
JOÃO ADOLFO TELES DE GOIS (INTERINO)

Secretário Municipal de Serviços Públicos
JOÃO ADOLFO TELES DE GOIS

Secretária Municipal de Saúde
MIRIAM MENDONÇA FERREIRA (INTERINA)

Secretária Municipal de Educação
ANNA MARIA DE AZEVEDO SILVA ROTHE

Secretário Municipal de Trabalho e Desenvolvimento Econômico
CRISTÓVÃO TADEU DE AZEVEDO

Secretário Municipal de Turismo, Cultura e Lazer
LEONARDO ORLANDO SALGADO VASCONCELLOS

Consultor Jurídico
RODRIGO DUARTE BATISTA DA SILVA

Secretário Municipal de Recursos Humanos
ELIAS TEIXEIRA DE ALMEIDA (INTERINO)

Secretária Municipal de Esportes
ANNA MARIA DE AZEVEDO SILVA ROTHE (INTERINA)

Secretária Municipal do Ambiente
MADALENA SOFIA AVILA CARDOSO DE OLIVEIRA

Secretário Municipal de Agricultura
CRISTÓVÃO TADEU DE AZEVEDO (INTERINO)

Secretário Municipal de Cidadania e Ordem Pública
ERICH RAMMINGER (INTERINO)

Secretária Municipal de Defesa Civil
MADALENA SOFIA AVILA CARDOSO DE OLIVEIRA (INTERINA)

Secretário Especial de Inovação e Tecnologia da Informação
NATHAN PALMEIRA FERREIRA

Secretário Municipal do Complexo Califórnia
CLÉBER BEZERRA DA SILVA

Secretário Municipal de Habitação
PHILIPPE DANTAS MARCONDES (INTERINO)

Diretor do Fundo de Previdência
ROBERTO BICHARA DE MELO

Controladora Geral do Município
VERÔNICA OLIVEIRA MACHADO

Controlador Geral da Saúde
SÉRGIO AUGUSTO RIBEIRO DE SOUZA

PODER LEGISLATIVO
Mesa Diretora

Espedito Monteiro de Almeida
Presidente

Tiago Felipe Ponciano Soares
2º Vice-Presidente

José Luiz de Brum Sabença
1º Vice-presidente

Vereadores
Francisco José Barbosa Leite
Gustavo de Carvalho Horta Jardim
Agostinho Pereira dos Santos
Valdecir Goretas Pegas
Pedro Fernando de Souza Alves
Jair Ferreira Borges
Nedino Pereira de Carvalho
Rafael Santos Couto
Joel de Freitas Tinoco
José Ernesto Magiole
Genancy Francisquini
Paulo Rogério de Oliveira Ganem

RECEITAS INTRA-ORÇAMENTÁRIAS	PREVISÃO INICIAL	PREVISÃO ATUALIZADA (a)	RECEITAS REALIZADAS				BALDO A REALIZAR (a-c)
			No Bimestre (b)	% (b/a)	Ano 12/2013 (c)	% (c/a)	
RECEITAS CORRENTES	7.480.543,0	7.480.543,0	2.586.428,0	34,5	8.812.185,9	138,4	-2.135.962,9
RECEITA TRIBUTÁRIA	0,0	0,0	0,0	0,0	0,0	0,0	0,0
Impostos	0,0	0,0	0,0	0,0	0,0	0,0	0,0
Taxas	0,0	0,0	0,0	0,0	0,0	0,0	0,0
Contribuição de Melhoria	0,0	0,0	0,0	0,0	0,0	0,0	0,0
RECEITA DE CONTRIBUIÇÕES	7.480.543,0	7.480.543,0	2.586.428,0	34,5	8.812.185,9	138,4	-2.135.962,9
RECEITA PATRIMONIAL	0,0	0,0	0,0	0,0	0,0	0,0	0,0
RECEITA INDUSTRIAL	0,0	0,0	0,0	0,0	0,0	0,0	0,0
RECEITA DE SERVIÇOS	0,0	0,0	0,0	0,0	0,0	0,0	0,0
OUTRAS RECEITAS CORRENTES	0,0	0,0	0,0	0,0	0,0	0,0	0,0
RECEITAS DE CAPITAL	0,0	0,0	0,0	0,0	0,0	0,0	0,0
ALIEVAÇÃO DE BENS	0,0	0,0	0,0	0,0	0,0	0,0	0,0
OUTRAS RECEITAS DE CAPITAL	0,0	0,0	0,0	0,0	0,0	0,0	0,0
TOTAL	7.480.543,0	7.480.543,0	2.586.428,0	34,5	8.812.185,9	138,4	-2.135.962,9
TOTAL	0,0	0,0	0,0	0,0	0,0	0,0	0,0

[Assinatura]
Suplente

[Assinatura]
Andréia Barbosa de Silva
Sen. de Fazenda
Portaria 1556/2013

[Assinatura]
Verônica Oliveira Machado
Controladora Geral do Município

[Assinatura]
Jorge Augusto Babo P. de Lima
Prefeito Municipal

Continuar (2/3)

EXPEDIENTE

BOLETIM DA BARRA

Órgão Oficial da Prefeitura Municipal de Barra do Piraí
Secretaria Municipal de Governo
Diretor de Comunicação Social
Jornalista Responsável:
Sidcley Porto da Silva – MTB-28.348
Impressão: R.G.B. Moura Serv. Gráficos Ltda.

MUNICÍPIO DE BARRA DO PIRAÍ
RELATÓRIO RESUMIDO DA EXECUÇÃO ORÇAMENTÁRIA
BALANÇO ORÇAMENTÁRIO
RECURSOS FISCAL E DA SEGURIDADE SOCIAL
PERÍODO DE REFERÊNCIA: 6º Bimestre / 2013

Continuação (3/3)

LR, Art. 52, inciso I, Alíneas "a" e "b" do inciso II e §1º - Anexo 1

DESPESAS	DOTAÇÃO INICIAL (a)	CREDITOS ADICIONAIS (b)	DOTAÇÃO ATUALIZADA (c) = (a+b)	DESPESAS EMPENHADAS		DESPESAS LIQUIDADAS		DESPESAS EXECUTADAS		SALDO (c-g)
				ANO 2013		ANO 2013		Nº PROCESSADOS		
				No Bimestre (d)	ANO 2013 (e)	No Bimestre (f)	ANO 2013 (g)	No Bimestre (h)	% (i)	
DESPESAS (EXCETO INTRA-ORÇAMENTÁRIAS) (VIII)	179.314.209,9	13.763.476,6	193.077.686,5	17.740.940,8	163.958.142,9	155.398.447,5	8.559.695,4	80,5	37.679.239,0	
DESPESAS CORRENTES	136.483.501,8	19.652.815,6	156.136.317,4	19.038.963,4	143.017.180,1	137.275.504,7	5.741.675,4	87,9	18.860.812,7	
PESSOAL E ENCARGOS SOCIAIS	66.320.385,5	15.262.036,8	81.582.422,3	16.984.671,6	79.248.481,4	78.198.437,5	52.043,9	97,1	2.385.984,8	
JUROS E ENCARGOS DA DÍVIDA	250.000,0	6.050,0	256.050,0	33.876,1	256.006,1	247.387,9	8.618,2	96,6	8.662,1	
OUTRAS CORRENTES	69.913.136,3	4.384.728,8	74.297.865,1	2.920.415,7	63.512.692,6	57.831.679,3	5.681.013,3	77,8	16.466.185,8	
DESPESAS DE CAPITAL	31.357.377,2	-5.889.339,0	25.468.038,2	-2.198.022,8	20.940.962,8	18.122.942,8	2.818.020,0	71,2	7.345.095,4	
INVESTIMENTOS	27.037.377,2	-3.564.339,0	23.473.038,2	-2.205.319,1	18.946.046,4	16.176.382,1	2.769.664,3	68,9	7.296.656,1	
INVERSÕES FINANCEIRAS	0,0	0,0	0,0	0,0	0,0	0,0	0,0	0,0	0,0	
AMORTIZAÇÃO DA DÍVIDA	4.320.000,0	-2.325.000,0	1.995.000,0	67.295,5	1.994.816,4	1.946.560,7	48.355,7	97,6	48.439,3	
RESERVA DE CONTINGÊNCIA	11.473.330,9	0,0	11.473.330,9	0,0	0,0	0,0	0,0	0,0	11.473.330,9	
RESERVA ORÇAMENTÁRIA DO RPPS	0,0	0,0	0,0	0,0	0,0	0,0	0,0	0,0	0,0	
DESPESAS (INTRA-ORÇAMENTÁRIAS) (IX)	6.913.261,0	2.056.783,8	8.970.044,8	1.947.008,6	8.895.133,3	1.957.674,2	8.834.559,4	98,5	135.485,4	
SUBTOTAL DAS DESPESAS (X) = (VIII + IX)	186.227.470,9	15.820.260,4	202.047.731,3	19.687.949,4	172.793.276,2	164.233.006,9	8.560.269,3	81,3	37.814.724,4	
AMORTIZAÇÃO DA DÍVIDA / REFINANCIAMENTO (XI)	0,0	0,0	0,0	0,0	0,0	0,0	0,0	0,0	0,0	
Amortização da Dívida Interna	0,0	0,0	0,0	0,0	0,0	0,0	0,0	0,0	0,0	
Dívida Mobiliária	0,0	0,0	0,0	0,0	0,0	0,0	0,0	0,0	0,0	
Outras Dívidas	0,0	0,0	0,0	0,0	0,0	0,0	0,0	0,0	0,0	
Amortização da Dívida Externa	0,0	0,0	0,0	0,0	0,0	0,0	0,0	0,0	0,0	
Dívida Mobiliária	0,0	0,0	0,0	0,0	0,0	0,0	0,0	0,0	0,0	
Outras Dívidas	0,0	0,0	0,0	0,0	0,0	0,0	0,0	0,0	0,0	
SUBTOTAL COM REFINANCIAMENTO (XII) = (XI + XII)	186.227.470,9	15.820.260,4	202.047.731,3	19.687.949,4	172.793.276,2	164.233.006,9	8.560.269,3	81,3	37.814.724,4	
SUPERÁVIT (XIII)	0,0	0,0	0,0	0,0	0,0	0,0	0,0	0,0	0,0	
TOTAL (XIV) = (XII + XIII)	186.227.470,9	15.820.260,4	202.047.731,3	19.687.949,4	172.793.276,2	164.233.006,9	8.560.269,3	81,3	37.814.724,4	
DESPESAS INTRA-ORÇAMENTÁRIAS	6.913.261,0	2.056.783,8	8.970.044,8	1.947.008,6	8.835.133,3	1.957.674,2	8.834.559,4	98,5	135.485,4	
DESPESAS CORRENTES	6.913.261,0	2.056.783,8	8.970.044,8	1.947.008,6	8.835.133,3	1.957.674,2	8.834.559,4	98,5	135.485,4	
PESSOAL E ENCARGOS SOCIAIS	0,0	0,0	0,0	0,0	0,0	0,0	0,0	0,0	0,0	
OUTRAS DESPESAS CORRENTES	0,0	0,0	0,0	0,0	0,0	0,0	0,0	0,0	0,0	
DESPESAS DE CAPITAL	0,0	0,0	0,0	0,0	0,0	0,0	0,0	0,0	0,0	
INVESTIMENTOS	0,0	0,0	0,0	0,0	0,0	0,0	0,0	0,0	0,0	
INVERSÕES FINANCEIRAS	0,0	0,0	0,0	0,0	0,0	0,0	0,0	0,0	0,0	
AMORTIZAÇÃO DA DÍVIDA	0,0	0,0	0,0	0,0	0,0	0,0	0,0	0,0	0,0	
TOTAL	6.913.261,0	2.056.783,8	8.970.044,8	1.947.008,6	8.835.133,3	1.957.674,2	8.834.559,4	98,5	135.485,4	



SIGIF - Versão 2013b

Data de Emissão: 29/01/2014 16:58h

Andréa Barboza da Silva
Sec. de Fazenda
Barra do Piraí - RJ 1556/2013

Verônica Oliveira Machado
Controladora Geral
do Município

Anexo 1 do RREO
Município de Barra do Piraí

Nota: Durante o Exercício, somente as despesas liquidadas e consideradas executadas. No encerramento do exercício, as despesas nº o liquidadas inscritas em restos a pagar nº o processados e também consideradas executadas. Dessa forma, para maior transparência, as despesas executadas e inscritas em restos a pagar nº o processados e também consideradas executadas.

- a) Despesas liquidadas, consideradas aquelas em que houve a entrega do material ou serviço, nos termos do art. 63 da Lei 4.320/64.
- b) Despesas empenhadas mas nº o liquidadas, inscritas em Restos a pagar nº o processados, consideradas liquidadas no encerramento do exercício, por força do art. 35, inciso II da Lei 4.320/64.



Andréia Barbosa da Silva
Andréia Barbosa da Silva
Sec. de Fazenda
Cartaria 1556/2013

Verônica Olviera-Machado
Verônica Olviera-Machado
Controladora Geral
do Município

João Augusto Bites P. de Lima
João Augusto Bites P. de Lima
Prefeito Municipal

SIGFIS - Versº o 2013b

Data de Emissº o: 29/01/2014 16:58h

Anexo 1 do RREO

MUNICÍPIO DE BARRA DO PIRAÍ
 RELATÓRIO RESUMIDO DA EXECUÇÃO ORÇAMENTÁRIA
 DEMONSTRATIVO DA EXECUÇÃO DAS DESPESAS POR FUNÇÃO / SUBFUNÇÃO
 ORÇAMENTOS FISCAL E DA SEGURIDADE SOCIAL
 PERÍODO DE REFERÊNCIA : 6º Bimestre / 2013

LRF, Art 52, inciso II, alínea "c" - Anexo 2

R\$1,00

FUNÇÃO / SUBFUNÇÃO	DOTAÇÃO INICIAL	DOTAÇÃO ATUALIZADA (a)	DESPESAS EMPENHADAS		DESPESAS EXECUTADAS					SALDO (a-(e+f))
			No Bimestre (b)	Até 12/2013 (c)	LIQUIDADAS		INSCR. Nº O PROC (f)	% (e+f) / total	% e+f / a	
					No Bimestre (d)	Até 12/2013 (e)				
DESPESAS (EXCETO INTRA-ORÇAMENTÁRIAS) (I)										
Desporto e Lazer	794.700,0	322.840,0	-250.561,2	319.749,0	60.872,3	314.304,4	6.414,8	0,2	99,0	3.091,0
Desporto Comunitário	794.700,0	322.840,0	-250.561,2	319.749,0	60.872,3	314.304,4	6.414,8	0,2	99,0	3.091,0
Encargos especiais	4.666.166,8	8.363.968,0	150.265,4	2.362.385,5	239.316,9	2.206.853,1	72.122,4	1,4	99,0	604,8
Refinanciamento da Dívida Interna	4.670.000,0	2.251.000,0	331.172,0	2.258.022,5	255.022,8	2.100.048,7	56.973,8	1,3	99,0	127,5
Outros Encargos Especiais	95.166,8	512.968,0	49.093,4	112.063,0	33.990,0	96.804,4	15.108,6	0,1	99,0	847,5
TOTAL (I)	119.314.299,8	100.077.088,4	17.740.940,6	100.958.143,0	30.269.215,9	100.389.447,5	8.669.895,4	100,0	94,0	20.112.543,3
DESPESAS (INTRA-ORÇAMENTÁRIAS) (II)										
Administração	2.338.890,8	3.167.513,3	1.147.128,8	3.167.479,0	1.147.128,0	3.169.895,1	873,8	1,8	100,0	34,3
Formação de Recursos Humanos	2.338.890,8	3.167.513,3	1.147.128,8	3.167.479,0	1.147.128,0	3.169.895,1	873,8	1,8	100,0	34,3
Previdência Social	168.600,0	141.188,3	31.832,9	141.188,3	42.598,0	141.188,3	0,0	0,1	100,0	0,0
Previdência do Regime Estatutário	168.600,0	141.188,3	31.832,9	141.188,3	42.598,0	141.188,3	0,0	0,1	100,0	0,0
Saúde	1.389.890,0	1.423.890,0	243.813,5	1.289.893,0	243.813,0	1.289.893,0	0,0	0,7	99,0	134.337,0
Administração Geral	1.389.890,0	1.423.890,0	243.813,5	1.289.893,0	243.813,0	1.289.893,0	0,0	0,7	99,0	134.337,0
Educação	3.114.371,0	4.238.343,2	524.934,3	4.237.803,1	524.934,3	4.237.803,1	0,0	2,9	100,0	540,2
Educação Fundamental	3.114.371,0	4.238.343,2	524.934,3	4.237.803,1	524.934,3	4.237.803,1	0,0	2,9	100,0	540,2
TOTAL (II)	6.913.351,0	8.870.944,9	1.947.999,6	8.835.133,3	1.937.674,2	8.834.329,4	873,8	100,0	99,0	134.911,0
TOTAL (III) = (I + II)	186.227.650,8	202.947.731,2	19.688.940,2	172.793.276,3	32.206.890,1	109.223.776,9	8.669.895,3	100,0	95,0	20.254.454,3

FONTE:

Nota: Durante o Exercício, somente as despesas liquidadas são consideradas executadas. No encerramento do exercício, as despesas não liquidadas inscritas em restos a pagar não processados são também consideradas executadas. Dessa forma, para maior transparência, as despesas executadas estão segregadas em:

- a) Despesas liquidadas, consideradas aquelas em que houve a entrega do material ou serviço, nos termos do art. 63 da Lei 4.320/64.
- b) Despesas empenhadas mas não liquidadas, inscritas em Restos a pagar não processados, consideradas liquidadas no encerramento do exercício, por força do art.35, inciso II da Lei 4.320/64.



Andreia Barbosa da Silva
 Andreia Barbosa da Silva
 Sec. de Fazenda
 Portaria 1556/2013

Verônica Oliveira Machado
 Verônica Oliveira Machado
 Controladora Geral
 do Município

Jorge Augusto Paço P. de Lima
 Jorge Augusto Paço P. de Lima
 Prefeito Municipal

MUNICÍPIO DE BARRA DO PIRAÍ
RELATÓRIO RESUMIDO DA EXECUÇÃO ORÇAMENTÁRIA
DEMONSTRATIVO DA RECEITA CORRENTE LÍQUIDA
ORÇAMENTOS FISCAL E DA SEGURIDADE SOCIAL
PERÍODO DE REFERÊNCIA: 6º Bimestre / 2013

RRF, art 53, inciso I - Anexo 3

ESPECIFICAÇÃO	EVOLUÇÃO DA RECEITA REALIZADA NOS ÚLTIMOS 12 MESES												TOTAL ULT. 12 M.	PREVISÃO ATUALIZADA
	JAN/2013	FEV/2013	MAR/2013	ABR/2013	MAI/2013	JUN/2013	JUL/2013	AGO/2013	SET/2013	OCT/2013	NOV/2013	DEZ/2013		
RECEITAS CORRENTE (II)	16.341.700,9	14.415.641,5	16.906.688,9	14.594.911,0	15.401.309,6	13.191.055,5	14.059.100,9	12.892.380,3	13.463.644,6	15.618.580,2	14.340.684,5	17.126.667,4	176.505.402,5	180.223.084,8
RECEITAS TRIBUTARIAS	2.918.388,3	1.247.326,7	4.309.418,7	1.833.276,3	1.693.960,0	1.511.245,3	2.087.407,9	1.838.045,1	1.609.798,4	2.109.335,3	1.590.564,5	1.724.173,1	24.350.482,2	28.399.233,1
Imposto de Prop. Predial/Territorial Urbana (IPTU)	150.673,6	20.030,0	1.532.762,0	440.266,0	215.803,2	208.488,4	242.302,0	220.132,0	231.254,6	228.918,9	204.266,0	252.403,0	3.967.391,2	6.028.156,6
Impostos de Serviços de Qualquer Natureza (ISS)	1.250.931,9	926.813,2	998.897,1	843.376,6	985.476,1	641.362,7	1.162.445,0	988.803,9	844.248,2	1.256.471,1	925.435,2	765.258,8	11.828.770,8	14.083.173,7
Impostos de Transmissão de Bens Imóveis	58.242,3	42.761,2	149.300,4	160.157,1	167.919,0	94.025,4	84.331,0	154.762,6	176.614,2	112.527,0	94.458,0	113.224,6	1.410.322,8	1.588.701,2
Imposto sobre a Renda e Proventos de Qualquer Natureza	208.602,6	68.844,6	243.415,1	104.065,4	177.425,2	91.342,7	264.865,4	151.301,3	87.696,8	163.288,3	117.910,1	307.578,9	2.067.706,7	1.768.938,0
Imposto sobre a Prop. Territorial Rural (CF, art 153, §4º)	0,0	0,0	0,0	0,0	0,0	0,0	0,0	0,0	0,0	0,0	0,0	0,0	0,0	0,0
Outras Receitas Tributárias	648.308,9	158.809,0	1.305.243,5	384.908,8	393.246,5	276.025,1	303.094,1	323.887,4	237.964,8	319.730,0	348.855,2	276.706,0	5.084.390,9	4.952.264,4
RECEITA DE CONTRIBUIÇÕES	1.040.052,2	967.876,5	883.794,5	420.757,3	626.094,3	669.090,5	364.084,2	546.202,4	759.079,1	367.216,3	120.691,6	1.676.020,0	8.301.144,9	6.969.946,0
RECEITA PATRIMONIAL	428.411,1	96.274,8	234.537,1	365.700,3	153.046,2	207.917,2	291.916,0	176.388,8	215.518,0	333.037,1	255.632,4	481.898,1	3.137.108,0	13.653.590,7
RECEITA INDUSTRIAL	0,0	0,0	0,0	0,0	0,0	0,0	0,0	0,0	0,0	0,0	0,0	0,0	0,0	0,0
RECEITA DE SERVIÇOS	313.038,6	200.786,6	638.187,3	373.488,2	590.383,6	366.746,3	383.165,3	340.898,3	365.038,8	349.289,7	356.708,7	396.711,8	4.585.145,0	3.416.223,4
TRANSFERÊNCIAS CORRENTES	11.226.003,6	11.670.103,0	10.254.271,0	10.029.876,5	11.747.083,2	9.773.572,2	10.305.861,0	8.553.920,4	9.105.452,4	12.172.336,4	11.045.611,6	12.258.692,4	128.786.080,5	131.948.419,4
Cota-Parte do FPM AJUSTADO PELA LC 91/97 (100%)	2.263.095,2	3.031.298,6	1.746.802,8	1.873.207,1	2.801.544,0	2.240.035,2	1.999.107,9	2.090.807,7	1.730.417,7	1.730.444,3	2.407.912,9	3.031.261,9	27.020.535,0	29.566.370,7
(LC nº 87/96) ICMS Desoneração (100%)	0,0	0,0	0,0	37.588,6	9.292,4	9.292,4	9.292,4	9.292,4	9.292,4	9.292,4	9.292,4	9.292,4	111.598,8	139.427,2
Cota-Parte do ITR	2.436,2	404,3	392,1	915,1	1.950,6	430,2	471,3	466,2	3.045,0	22.409,4	149.738,3	867,3	103.376,0	94.788,5
Cota-Parte do ICMS (100%)	2.523.837,4	2.067.852,5	2.436.653,8	2.737.341,6	2.439.313,0	2.756.459,0	2.801.360,3	2.212.259,4	2.342.916,0	3.162.956,7	2.580.708,4	3.016.105,8	30.700.759,0	29.905.868,3
Cota-Parte do IPVA	795.407,5	1.014.396,5	418.658,4	350.056,2	279.950,6	218.131,3	250.656,1	179.471,7	103.522,3	120.845,9	80.880,0	125.008,4	3.943.114,3	4.371.602,4
Cota-Parte do IPI - Exportação (100%)	60.276,2	87.110,1	50.727,2	51.228,6	62.684,7	80.865,4	70.955,2	69.971,0	65.995,7	27.680,5	76.795,0	26.681,2	720.811,3	806.967,7
Transferências do FUNDEB	2.068.686,3	1.694.583,5	1.799.703,7	1.938.836,0	1.784.188,2	1.583.594,2	1.895.325,9	1.560.008,3	1.563.843,3	2.096.077,0	1.837.390,4	1.696.290,0	21.860.747,9	20.698.964,5
Outras Transferências Correntes	3.532.364,8	3.544.450,0	3.795.993,8	3.534.479,3	4.968.140,0	3.379.154,0	3.732.317,7	3.441.353,1	3.336.439,8	4.982.892,0	3.893.787,3	3.534.155,4	45.219.428,2	47.081.929,6
OUTRAS RECEITAS CORRENTES	817.324,9	543.276,3	588.159,1	823.813,0	654.062,3	452.548,0	633.946,5	436.359,2	1.297.666,5	426.667,0	956.025,7	587.188,0	8.317.300,9	5.256.653,3
DÉDUZ. OES (II)	1.842.688,8	1.670.462,3	1.369.136,4	1.737.905,2	1.951.819,5	1.408.290,2	1.396.015,4	1.203.041,2	1.534.353,3	1.472.663,7	1.260.115,4	2.403.397,0	18.302.193,9	17.502.948,0
Contrib. p/ o Plano de Seg. Soc. Serv.	647.236,5	301.541,8	385.520,8	373.062,8	387.804,4	372.871,3	376.472,0	290.647,6	508.642,9	390.842,0	124.048,6	1.171.057,4	5.329.659,5	3.810.787,0
Servidor	647.236,5	351.541,8	389.929,6	373.062,9	387.804,4	372.871,3	376.472,0	290.647,6	508.642,9	390.842,0	124.048,6	1.171.057,4	5.329.659,5	3.810.787,0
Compensação ou Financ. entre Reg. Previd.	68.463,9	72.707,8	72.707,8	353.730,1	89.066,6	73.256,1	73.256,1	0,0	166.657,0	73.443,0	73.204,3	146.408,5	1.262.899,2	841.000,0
Dedução de Receitas p/ Formação do FUNDEB	1.126.988,4	1.246.212,7	930.899,0	1.011.132,2	1.564.015,1	962.162,8	946.287,3	912.443,7	899.053,8	1.018.873,7	1.067.881,0	1.137.891,3	12.509.830,2	12.752.108,0
RECEITA CORRENTE LÍQUIDA (III)	54.499.011,1	12.745.179,3	15.537.532,1	12.817.066,4	13.849.539,7	11.772.775,3	12.663.085,5	11.699.317,6	11.929.291,3	14.345.021,5	13.860.579,0	14.671.270,4	158.603.308,6	171.720.195,8

Nota: Receita Corrente Líquida em reais e sem arredondamento:
R\$ 150.603.208,42

Carla Regina de Almeida
Diretora de Planejamento
De Finanças e Controladoria

André Barbosa da Silva

Verônica Oliveira Machado

Luiza Augusta Dantas P. de Lima
Prefeita Municipal

SIGSIS - Versão 2013b
Data de Emissão: 29/01/2014 em 6:59:59
Anexo 3 do RREO do Município

MUNICÍPIO DE BARRA DO PIRAÍ
RELATÓRIO RESUMIDO DA EXECUÇÃO ORÇAMENTÁRIA
DEMONSTRATIVO DAS RECEITAS E DESPESAS PREVIDENCIÁRIAS DO REGIME PRÓPRIO DOS SERVIDORES PÚBLICOS

ORÇAMENTO DA SEGURIDADE SOCIAL
PERÍODO DE REFERÊNCIA: 6º Bimestre / 2013

LRF, art 53, inciso II - Anexo 4

R\$1,00

RECEITAS PREVIDENCIÁRIAS	PREVISÃO INICIAL	PREVISÃO ATUALIZADA	RECEITAS REALIZADAS		
			No Bimestre	AjB6º Bim/2013	AjB6º Bim/2012
RECEITAS PREVIDENCIÁRIAS - RPPS (EXCETO INTRA-ORÇAMENTÁRIAS) (I)	12.850.787,0	12.850.787,0	2.019.198,5	8.363.258,1	18.964.903,8
RECEITAS CORRENTES	12.850.787,0	12.850.787,0	2.019.198,5	8.363.258,1	18.964.903,8
Receita de Contribuições de Segurados	3.910.787,0	3.910.787,0	1.295.107,1	5.329.699,4	4.182.703,8
Pessoal Civil	3.910.787,0	3.910.787,0	1.295.107,1	5.329.699,4	4.182.703,8
Contribuição do Servidor Ativo Civil	3.910.787,0	3.910.787,0	1.295.107,1	5.329.699,4	4.182.703,8
Contribuição do Servidor Inativo Civil	0,0	0,0	0,0	0,0	0,0
Contribuição do Pensionista Civil	0,0	0,0	0,0	0,0	0,0
Outras Receitas de Contribuições	0,0	0,0	0,0	0,0	0,0
Receita Patrimonial	8.000.000,0	8.000.000,0	455.349,1	1.503.220,0	13.443.617,8
Receitas Imobiliares	0,0	0,0	0,0	0,0	0,0
Receitas de Valores Mobiliários	8.000.000,0	8.000.000,0	455.349,1	1.503.220,0	13.443.617,8
Outras Receitas Patrimoniais	0,0	0,0	0,0	0,0	0,0
Receita de Serviços	0,0	0,0	0,0	0,0	0,0
Outras Receitas Correntes	940.000,0	940.000,0	268.742,3	1.530.338,7	1.338.702,2
Compensação Previdenciária do RPPS para o RPPS	840.000,0	840.000,0	219.612,8	1.262.899,3	1.137.336,8
Demais Receitas Correntes	100.000,0	100.000,0	49.129,5	267.439,4	191.445,8
RECEITAS DE CAPITAL	0,0	0,0	0,0	0,0	0,0
Alienação de Bens, Direitos e Ativos	0,0	0,0	0,0	0,0	0,0
Amortização de Empréstimos	0,0	0,0	0,0	0,0	0,0
Outras Receitas de Capital	0,0	0,0	0,0	0,0	0,0
RECEITAS DE CAPITAL	0,0	0,0	0,0	0,0	0,0
RECEITAS PREVIDENCIÁRIAS - RPPS (INTRA-ORÇAMENTÁRIAS) (II)	7.486.543,9	7.486.543,9	2.586.428,0	9.612.105,9	7.643.811,9
TOTAL DAS RECEITAS PREVIDENCIÁRIAS - RPPS (III)=(I+II)	20.337.330,9	20.337.330,9	4.605.626,5	17.975.364,0	26.608.715,7

DESPESAS PREVIDENCIÁRIAS	DOTAÇÃO INICIAL	DOTAÇÃO ATUALIZADA	DESPESAS EXECUTADAS				
			AjB6º Bim/2013		Inscr. em RP Nº 0 PROCESSADOS	AjB6º Bim/2012	
			LÍQUIDAS No Bimestre	LÍQUIDAS AjB6º Bimestre		LÍQUIDAS No Bimestre	LÍQUIDAS AjB6º Bimestre
DESPESAS PREVIDENCIÁRIAS - RPPS (EXCETO INTRA-ORÇAMENTÁRIAS)	20.337.330,9	20.337.330,9	1.625.836,1	7.475.943,2	0,0	8.801.394,1	0,0
ADMINISTRAÇÃO	1.069.000,0	1.069.000,0	126.621,4	448.219,5	0,0	441.169,0	0,0
Despesas Correntes	1.043.000,0	1.043.000,0	126.621,4	448.069,5	0,0	441.050,0	0,0
Despesas de Capital	26.000,0	26.000,0	0,0	139,2	0,0	99,0	0,0
PREVIDÊNCIA SOCIAL	19.268.330,9	19.268.330,9	1.499.184,7	7.028.823,7	0,0	8.360.245,1	0,0
Pessoal Civil	8.320.000,0	8.320.000,0	1.499.184,7	7.028.823,7	0,0	8.360.245,1	0,0
Aposentadorias	8.320.000,0	8.320.000,0	1.499.184,7	7.028.823,7	0,0	8.360.245,1	0,0
Pensões	0,0	0,0	0,0	0,0	0,0	1.033.141,6	0,0
Outros Benefícios Previdenciários	0,0	0,0	0,0	0,0	0,0	0,0	0,0
Outras Despesas Previdenciárias	10.948.330,9	10.948.330,9	0,0	0,0	0,0	0,0	0,0
Compensação Previdenciária do RPPS para o RPPS	0,0	0,0	0,0	0,0	0,0	0,0	0,0
Demais despesas Previdenciárias	10.948.330,9	10.948.330,9	0,0	0,0	0,0	0,0	0,0
DESPESAS PREVIDENCIÁRIAS - RPPS (INTRA-ORÇAMENTÁRIAS) (V)	0,0	0,0	0,0	0,0	0,0	0,0	0,0
TOTAL DAS DESPESAS PREVIDENCIÁRIAS - RPPS (VI)=(IV+V)	20.337.330,9	20.337.330,9	1.625.836,1	7.475.943,2	0,0	8.801.394,1	0,0
RESULTADO PREVIDENCIÁRIO - RPPS (VII) = (III-VI)	0,0	0,0	2.978.818,4	10.500.220,8	0,0	20.707.321,0	0,0

APORTES DE RECURSOS PARA O REGIME PRÓPRIO DE PREVIDÊNCIA SOCIAL	PREVISÃO INICIAL	PREVISÃO ATUALIZADA	RECEITAS REALIZADAS		
			No Bimestre	AjB6º Bim/2013	AjB6º Bim/2012
TOTAL DE APORTES PARA O RPPS	0,0	0,0	0,0	0,0	0,0
Plano Financeiro	0,0	0,0	0,0	0,0	0,0
Recursos para Cobertura de Insuficiência Financeira	0,0	0,0	0,0	0,0	0,0
Recursos para Formação de Reservas	0,0	0,0	0,0	0,0	0,0
Outros aportes para o RPPS	0,0	0,0	0,0	0,0	0,0
Plano Previdenciário	0,0	0,0	0,0	0,0	0,0
Recursos para Cobertura de Déficit Financeiro	0,0	0,0	0,0	0,0	0,0
Recursos para Cobertura de Déficit Atuarial	0,0	0,0	0,0	0,0	0,0
Outros aportes para o RPPS	0,0	0,0	0,0	0,0	0,0

RESERVA ORÇAMENTÁRIA DO RPPS	PREVISÃO ORÇAMENTÁRIA
VALOR	0,0

BENS E DIREITOS DO RPPS	Nov/2013	PERÍODO DE REFERÊNCIA	
		Dez/2013	Dez/2012
Caixa	0,0	0,0	0,0
Bancos-Conta Movimento	916.205,9	3.065.308,7	80.835,4
Investimentos	85.484.177,2	87.692.982,6	84.437.608,0
Outros Bens e Direitos	0,0	0,0	0,0
TOTAL DE BENS E DIREITOS DO RPPS	86.400.383,1	90.758.291,3	84.518.443,4

SIGFIS - Versão 2013b

Departamento de Contas e Controladoria
CPC/RJ 069.732/0

Andréia Darbosa da Silva
Data de Emissão: 29/01/2014 16:59:04
Portaria 1556/2013

Mônica Oliveira Machado
Controladora Geral
do Município

Anexo 4 do RREO da Prefeitura Municipal

MUNICÍPIO DE BARRA DO PIRAÍ
RELATÓRIO RESUMIDO DA EXECUÇÃO ORÇAMENTÁRIA
DEMONSTRATIVO DAS RECEITAS E DESPESAS PREVIDENCIÁRIAS DO REGIME PRÓPRIO DOS SERVIDORES PÚBLICOS

ORÇAMENTO DA SEGURIDADE SOCIAL
PERÍODO DE REFERÊNCIA : 6º Bimestre / 2013

LRF, art 53, inciso II - Anexo 4


R\$1,00

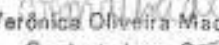
RECEITAS PREVIDENCIÁRIAS INTRA-ORÇAMENTÁRIAS - RPPS	PREVISÃO INICIAL	PREVISÃO ATUALIZADA	RECEITAS REALIZADAS		
			No Bimestre	Até 6º Bim/2013	Até 6º Bim/2012
RECEITAS CORRENTES (VIII)	7.486.543,9	7.486.543,9	2.595.428,0	9.612.105,9	7.643.811,3
Receita de Contribuições	7.486.543,9	7.486.543,9	2.595.428,0	9.612.105,9	7.643.811,3
Patronal	6.932.761,0	6.932.761,0	2.494.130,8	9.058.322,9	7.133.982,1
Contribuição Patronal do Servidor Ativo Civil	6.932.761,0	6.932.761,0	2.494.130,8	9.058.322,9	7.133.982,1
Contribuição Patronal do Servidor Inativo Civil	0,0	0,0	0,0	0,0	0,0
Contribuição Patronal de Pensão Civil	0,0	0,0	0,0	0,0	0,0
Contribuição Previdenciária para Cobertura de Dócil Atuarial	0,0	0,0	0,0	0,0	0,0
Contribuição Previdenciária em Regime de Dócil e Parcelamentos	553.782,9	553.782,9	92.297,2	553.783,0	500.829,2
Recursos Patrimoniais	0,0	0,0	0,0	0,0	0,0
Recursos de Serviços	0,0	0,0	0,0	0,0	0,0
Outras Receitas Correntes	0,0	0,0	0,0	0,0	0,0
RECEITAS DE CAPITAL (IX)	0,0	0,0	0,0	0,0	0,0
Alienação de Bens	0,0	0,0	0,0	0,0	0,0
Amortização de Empréstimos	0,0	0,0	0,0	0,0	0,0
Outras Receitas de Capital	0,0	0,0	0,0	0,0	0,0
DEDUÇÕES DA RECEITA (X)	0,0	0,0	0,0	0,0	0,0
TOTAL RECEITAS PREVIDENCIÁRIAS INTRA-ORÇAMENTÁRIAS (XI)=(VIII+0-X)	7.486.543,9	7.486.543,9	2.595.428,0	9.612.105,9	7.643.811,3
DESPESAS PREVIDENCIÁRIAS INTRA-ORÇAMENTÁRIAS RPPS	DOTAÇÃO INICIAL	DOTAÇÃO ATUALIZADA	DESPESAS LIQUIDADAS		
			No Bimestre	Até 6º Bim/2013	Até 6º Bim/2012
ADMINISTRAÇÃO (XII)	0,0	0,0	0,0	0,0	0,0
Despesas Correntes	0,0	0,0	0,0	0,0	0,0
Despesas de Capital	0,0	0,0	0,0	0,0	0,0
TOTAL DAS DESPESAS PREVIDENCIÁRIAS INTRA-ORÇAMENTÁRIAS (XIII)=(XII)	0,0	0,0	0,0	0,0	0,0


1 : Durante o Exercício, somente as despesas liquidadas são consideradas executadas. No encerramento do exercício, as despesas não liquidadas inscritas em restos a pagar não processados são também consideradas executadas. Dessa forma, para maior transparência, as despesas executadas são segregadas em:

- a) Despesas liquidadas, consideradas aquelas em que houve a entrega do material ou serviço, nos termos do art. 63 da Lei 4.320/64.
- b) Despesas empenhadas mas não liquidadas, inscritas em Restos a pagar não processados, consideradas liquidadas no encerramento do exercício, por força do art.35, inciso II da Lei 4.320/64.


Ronaldo Fátima Escobar
Diretor do Departamento
De Finanças e Controle
CRC/RJ 080.722/0


Andraia Barbosa da Silva
Sec. de Fazenda
Portaria 1556/2013


Verônica Oliveira Machado
Controladora Geral
do Município


Jairo Augusto Fialho P. de Lima
Prefeito Municipal

MUNICÍPIO DE BARRA DO PIRAÍ
RELATÓRIO RESUMIDO DA EXECUÇÃO ORÇAMENTÁRIA
DEMONSTRATIVO DO RESULTADO NOMINAL
ORÇAMENTOS FISCAL E DA SEGURIDADE SOCIAL
PERÍODO DE REFERÊNCIA : 6º Bimestre / 2013

LRF, art 53, inciso III - Anexo 5

R\$1,00

DÍVIDA FISCAL LÍQUIDA	SALDO		
	Em 31/12/2012 (a)	Em 31/Out/2013 (b)	Em 31/Dez/2013 (c)
DÍVIDA CONSOLIDADA (I)	20.612.650,1	7.133.460,4	7.078.882,0
DEDUÇÕES (II)	32.092.620,0	10.233.115,8	7.226.277,7
Disponibilidade de Caixa Bruta	10.734.231,4	90.256,5	2.349.426,1
Demais Haveres Financeiros	22.267.754,8	11.354.120,6	5.939.151,8
(-) Restos a Pagar Processados (exceto precatórios)	909.366,2	1.211.261,3	1.062.300,2
DÍVIDA CONSOLIDADA LÍQUIDA (III) = (I - II)	-11.479.969,9	-3.099.655,4	-147.395,7
RECEITA DE PRIVATIZAÇÕES (IV)	0,0	0,0	0,0
PASSIVOS RECONHECIDOS (V)	0,0	0,0	0,0
DÍVIDA FISCAL LÍQUIDA (VI) = (III + IV - V)	-11.479.969,9	-3.099.655,4	-147.395,7
RESULTADO NOMINAL	PERÍODO DE REFERÊNCIA		
	No Bimestre (c - b)	Jan/2013 até Dez/2013 (c - a)	
VALOR	2.952.259,7	11.332.574,2	
DISCRIMINAÇÃO DA META FISCAL			Valor
META DE RESULTADO NOMINAL FIXADA NO ANEXO DE METAS FISCAIS DA LDO P/ O EXERCÍCIO DE REFERÊNCIA			0,0
REGIME PREVIDENCIÁRIO			
ESPECIFICAÇÃO	SALDO		
	Em 31/12/2012	Em 31/Out/2013	Em 31/Dez/2013
DÍVIDA CONSOLIDADA PREVIDENCIÁRIA (VII)	0,0	0,0	0,0
Passivo Atual	0,0	0,0	0,0
Demais Dívidas	0,0	0,0	0,0
Deduções (VIII)	84.518.443,4	88.425.053,3	90.758.291,3
Ativo Disponível	80.835,4	790.839,5	3.065.308,7
Investimentos do RPPS	84.437.608,0	87.634.213,8	87.692.982,6
Haveres Financeiros	0,0	0,0	0,0
(-) Restos a Pagar Processados	0,0	0,0	0,0
DÍVIDA CONSOLIDADA LÍQUIDA PREVIDENCIÁRIA (IX) = (VII - VIII)	-84.518.443,4	-88.425.053,3	-90.758.291,3
PASSIVOS RECONHECIDOS (X)	0,0	0,0	0,0
DÍVIDA FISCAL LÍQUIDA PREVIDENCIÁRIA (XI) = (IX - X)	-84.518.443,4	-88.425.053,3	-90.758.291,3



Andréia Barbosa da Silva
 Sec. de Fazenda
 Portaria 1556/2013

Verônica Oliveira Machado
 Controladora Geral
 do Município

João Augusto Neto P. de Lima
 Prefeito Municipal

MUNICÍPIO DE BARRA DO PIRAÍ
RELATÓRIO RESUMIDO DA EXECUÇÃO ORÇAMENTÁRIA
DEMONSTRATIVO DO RESULTADO PRIMÁRIO
ORÇAMENTOS FISCAL E DA SEGURIDADE SOCIAL
PERÍODO DE REFERÊNCIA : 6º Bimestre / 2013

LRF, art 53, inciso III - Anexo 6

R\$1,00

RECEITAS PRIMÁRIAS	PREVISÃO ATUALIZADA	RECEITAS REALIZADAS		
		No Bimestre	Jan a Dez/2013	Jan a Dez/2012
RECEITAS PRIMÁRIAS CORRENTES (I)	170.402.172,8	31.108.938,4	172.681.447,1	157.409.071,2
Recostas Tributárias	28.399.233,1	3.314.227,6	24.358.482,3	23.262.792,9
Imposto s/ a Prop. Predial/Territorial Urbana (IPTU)	6.026.155,0	457.399,0	3.967.291,1	3.809.985,5
Impostos s/ Serviços de Qualquer Natureza (ISS)	14.083.173,7	1.690.695,0	11.828.770,9	12.392.583,0
Imposto s/ Transmissão de Bens Imóveis (ITBI)	1.588.701,2	208.082,6	1.410.322,6	1.253.915,7
Imposto de Renda Retido na Fonte (IRRF)	1.748.938,8	425.488,9	2.067.706,5	1.623.941,3
Outras Receitas Tributárias	4.952.264,4	532.562,1	5.084.391,2	4.182.366,4
Recosta de Contribuições	14.056.500,8	4.392.115,8	17.813.250,8	13.695.726,9
Recosta Previdenciária	11.397.330,9	3.881.535,1	14.941.769,3	11.826.515,1
Outras Receitas de Contribuições	2.659.169,9	510.580,5	2.971.481,5	1.869.211,8
Recosta Patrimonial Líquida	98.301,8	471,7	30.773,0	63.527,1
Recosta Patrimonial	13.653.599,7	747.530,5	3.157.198,8	16.675.424,1
(-) Aplicações Financeiras	13.555.297,9	747.058,8	3.126.425,8	16.511.897,0
Transferências Correntes	119.196.261,4	21.103.511,3	117.476.445,0	106.997.670,2
Cota Parte FPM (80%)	23.853.096,1	5.090.340,1	21.853.348,5	20.426.838,9
Cota Parte ICMS (80%)	23.924.693,0	4.508.691,4	24.576.004,2	21.793.016,0
L.C. N° 87/96 - ICMS Desoneração (80%)	105.209,0	16.726,3	91.065,6	89.435,8
Convênios	389.970,0	178.414,7	794.526,3	916.658,6
Outras Transferências Correntes	70.923.293,3	11.339.338,8	70.161.500,4	63.771.720,9
Demais Receitas Correntes	8.661.875,7	2.298.612,2	12.902.496,0	13.389.394,1
Divida Ativa	1.799.648,0	348.618,6	2.727.321,4	4.229.160,2
Diversas Receitas Correntes	6.862.227,7	1.949.993,6	10.175.174,6	9.160.193,9
RECEITAS DE CAPITAL (II)	2.310.000,0	0,0	223.333,3	0,0
Operações de Crédito (III)	100.000,0	0,0	0,0	0,0
Amortização de Empréstimos (IV)	0,0	0,0	0,0	0,0
Alienação de Ativos (V)	0,0	0,0	0,0	0,0
Transferências de Capital	2.210.000,0	0,0	223.333,3	0,0
Convênios	2.210.000,0	0,0	223.333,3	0,0
Outras Transferências de Capital	0,0	0,0	0,0	0,0
Outras Receitas de Capital	0,0	0,0	0,0	0,0
RECEITAS PRIMÁRIAS DE CAPITAL (VI) = (II-III-IV-V)	2.210.000,0	0,0	223.333,3	0,0
RECEITA PRIMÁRIA TOTAL (VII) = (I + VI)	172.612.172,8	31.108.938,4	172.904.780,4	157.409.071,2



Andreia Barbosa da Silva
 Andreia Barbosa da Silva
 Sec. de Fazenda
 Portaria 1556/2013

Verônica Oliveira Machado
 Verônica Oliveira Machado
 Controladora Geral
 do Município

Jorge Augusto Belo P. de Lima
 Jorge Augusto Belo P. de Lima
 Prefeito Municipal

MUNICÍPIO DE BARRA DO PIRAI
RELATÓRIO RESUMIDO DA EXECUÇÃO DO ORÇAMENTO RIA
DEMONSTRATIVO DO RESULTADO PRIMÁRIO
ORÇAMENTOS FISCAL E DA SEGURIDADE SOCIAL
PERÍODO DE REFERÊNCIA : 6º Bimestre / 2013

LRF, art 53, inciso III - Anexo 6

R\$1,00

DESPESAS PRIMÁRIAS	DOTAÇÃO ATUALIZADA	DESPESAS EXECUTADAS					
		Jan a Dez/2013		Jan a Dez/2012			
		LIQUIDADAS		INSCRITAS EM R.P. Nº O PROCESSADOS	LIQUIDADAS		INSCRITAS EM R.P. Nº O PROCESSADOS
		No Bimestre	Até Bimestre		Até Bimestre		
DESPESAS CORRENTES (VII)	165.106.382,1	28.826.556,6	146.110.064,2	5.742.349,3	122.863.132,3	4.688.907,1	
Pessoal e Encargos Sociais	80.552.447,1	18.865.935,2	88.030.995,9	52.617,8	70.553.205,6	261.897,4	
Juros e Encargos da Dívida (IX)	256.090,0	25.257,9	247.387,9	8.615,2	213.732,0	0,0	
Outras Despesas Correntes	74.297.865,1	9.835.363,5	57.831.679,3	5.681.013,3	52.115.193,7	4.427.009,6	
DESPESAS PRIMÁRIAS CORRENTES (X) = (VII - IX)	184.650.312,1	28.901.295,7	145.862.676,3	5.733.631,1	122.689.400,2	4.688.907,1	
DESPESAS DE CAPITAL (XI)	25.468.038,2	3.400.133,5	18.122.942,8	2.618.020,0	32.327.368,8	2.447.219,6	
Investimentos	23.473.036,2	3.220.370,6	16.176.382,1	2.769.694,3	28.306.558,6	2.447.219,6	
Inversões Financeiras	0,0	0,0	0,0	0,0	0,0	0,0	
Concessão de Empréstimos (XI)	0,0	0,0	0,0	0,0	0,0	0,0	
Aquisição de Título de Capital (Integralizado) (XI)	0,0	0,0	0,0	0,0	0,0	0,0	
Demais Inversões Financeiras	0,0	0,0	0,0	0,0	0,0	0,0	
Amortização da Dívida (XI)	1.995.000,0	179.762,9	1.946.560,7	48.355,7	3.020.810,2	0,0	
DESPESAS PRIMÁRIAS DE CAPITAL (XV) = (XI - XII - XIII - XIV)	23.473.036,2	3.220.370,6	16.176.382,1	2.769.694,3	28.306.558,6	2.447.219,6	
RESERVA DE CONTINGÊNCIA (XVI)	11.473.330,9	0,0	0,0	0,0	0,0	0,0	
RESERVA ORÇAMENTÁRIA DO RPPS (XVII)	0,0	0,0	0,0	0,0	0,0	0,0	
DESPESA PRIMÁRIA TOTAL (XVIII) = (X+XV+XVI+XVII)	199.796.681,2	32.021.669,3	162.039.058,4	8.503.295,4	151.975.958,8	7.136.126,7	
RESULTADO PRIMÁRIO (VI - XVIII)	-27.184.506,4	-912.730,9	2.362.426,6		-1.703.014,3		
SALDO DE EXERCÍCIOS ANTERIORES			0,0	0,0		0,0	


DISCRIMINAÇÃO DA META FISCAL	VALOR CORRENTE
META DE RESULTADO PRIMÁRIO FIXADA NO ANEXO DE METAS FISCAIS DA LDO P/ EXERCÍCIO DE REFERÊNCIA	0,0

Notas:

Para efeito deste Demonstrativo, o montante das Transferências Correntes corresponde, dentre outras receitas, ao total das Transferências Intergovernamentais, excluídas as Deduções da Receita Corrente para Formação do FUNDEB.

Durante o Exercício, somente as despesas liquidadas são consideradas executadas. No encerramento do exercício, as despesas não liquidadas inscritas em restos a pagar não processados são também consideradas executadas. Dessa forma, para maior transparência, as despesas executadas estão segregadas em:

- Despesas liquidadas, consideradas aquelas em que houve a entrega do material ou serviço, nos termos do art. 63 da Lei 4.320/64.
- Despesas empenhadas mas não liquidadas, inscritas em Restos a pagar não processados, consideradas liquidadas no encerramento do exercício, por força do art.35, inciso II da Lei 4.320/64.



Andréa Barbosa da Silva
 Sec. de Fazenda
 Portaria 1556/2013

Verônica Oliveira Machado
 Controladora Geral
 do Município


Jorge Augusto Babo P. de Lima
 Prefeito Municipal

MUNICÍPIO DE BARRA DO PIRAÍ
RELATÓRIO RESUMIDO DA EXECUÇÃO ORÇAMENTÁRIA
DEMONSTRATIVO DOS RESTOS A PAGAR POR PODER E ÓRGÃO
ORÇAMENTOS FISCAL E DA SEGURIDADE SOCIAL
PERÍODO DE REFERÊNCIA : 6º Bimestre / 2013

LRF, art 53, inciso V - Anexo 7

R\$1,00

PODER/ÓRGÃO	RESTOS A PAGAR PROCESSADOS E NÃO PROCESSADOS LIQUIDADOS					RESTOS A PAGAR NÃO-PROCESSADOS				
	Inscritos		Canc.	Pagos	Saldo	Exerc. Ant.	Inscritos 2012	Canc.	Pagos	Saldo
	Exerc. Ant.	2012								
RESTOS A PAGAR (EXCETO INTRA-ORÇAMENTÁRIOS)										
EXECUTIVO										
PREFEITURA BARRA DO PIRAÍ	-1.881.702,0	3.337.218,2	153.387,4	3.045.604,0	-1.542.835,2	6.685.475,0	3.870.245,1	4.272.677,1	7.013.592,8	-730.549,8
FUNDO MUN INFÂNCIA E ADOLESC BARRA	1.026,0	0,0	0,0	0,0	1.026,0	0,0	0,0	0,0	0,0	0,0
FUNDO MUN SAÚDE BARRA DO PIRAÍ	2.373.089,0	537.204,5	0,0	341.454,5	2.588.819,0	2.639.708,4	3.031.026,0	520.662,3	2.241.985,1	2.806.117,0
FUNDO MUN ASSIST SOCIAL BARRA DO PIRAÍ	34.831,1	0,0	0,0	0,0	34.831,1	0,0	0,0	0,0	0,0	0,0
LEGISLATIVO										
CÂMARA BARRA DO PIRAÍ	360,0	0,0	0,0	0,0	360,0	0,0	0,0	0,0	0,0	0,0
TOTAL (I)	727.684,1	3.875.122,7	153.387,4	3.367.118,5	1.062.300,9	9.325.181,4	6.901.273,1	4.893.339,4	9.255.547,9	2.077.567,2
RESTOS A PAGAR (INTRA-ORÇAMENTÁRIOS)										
EXECUTIVO										
FUNDO MUN SAÚDE BARRA DO PIRAÍ	0,0	0,0	0,0	0,0	0,0	0,0	0,0	0,0	0,0	0,0
TOTAL (II)	0,0	0,0	0,0	0,0	0,0	0,0	0,0	0,0	0,0	0,0
TOTAL (I + II)	727.684,1	3.875.122,7	153.387,4	3.367.118,5	1.062.300,9	9.325.181,4	6.901.273,1	4.893.339,4	9.255.547,9	2.077.567,2



Andreia Barbosa da Silva
Sec. de Fazenda
Portaria 1556/2013

Verônica Oliveira Machado
Controladora Geral
do Município

Jorge Augusto Basso P. do Lima
Prefeito Municipal


MUNICÍPIO DE BARRA DO PIRAÍ
 RELATÓRIO RESUMIDO DA EXECUÇÃO ORÇAMENTÁRIA
 DEMONSTRATIVO DAS RECEITAS E DESPESAS COM MANUTENÇÃO E DESENVOLVIMENTO DO ENSINO
 ORÇAMENTOS FISCAL E DA SEGURIDADE SOCIAL
 PERÍODO DE REFERÊNCIA : 6º Bimestre / 2013

LEI 9.394/96, art 72 - Anexo 8

R\$1,00

RECEITA RESULTANTE DE IMPOSTOS (caput do art. 212 da Constituição)	PREVISÃO INICIAL	PREVISÃO ATUALIZADA (a)	RECEITAS REALIZADAS		
			No Bimestre (b)	Até 6º Bim/2013	% (b/a)
1-RECEITAS DE IMPOSTOS					
1.1-Receita Resultante do Imposto sobre a Propriedade Predial e Territorial Urbana - IPTU	25.554.186,6	25.554.186,6	3.063.831,5	21.788.389,9	11,95
Imposto sobre a Propriedade Predial e Territorial Urbana - IPTU	7.633.784,5	7.633.784,5	694.450,1	5.982.773,4	9,10
Multas, Juros de Mora e Outros Encargos do IPTU	6.026.155,0	6.026.155,0	467.399,0	3.967.291,1	7,89
Divida Ativa do IPTU	205.186,9	205.186,9	19.626,9	117.170,8	9,57
Multas, Juros de Mora, Atualizações Monetárias e Outros Encargos da Divida Ativa do IPTU	1.030.324,5	1.030.324,5	166.010,1	1.447.539,2	16,11
(-) Deduções da Receita do IPTU	372.118,1	372.118,1	51.414,1	450.772,3	13,82
1.2-Receita Resultante do Imposto sobre Transmissão Inter Vivos - ITBI	0,0	0,0	0,0	0,0	0,00
Imposto sobre Transmissão Inter Vivos - ITBI	1.590.624,9	1.590.624,9	208.761,9	1.412.618,4	13,12
Multas, Juros de Mora e Outros Encargos do ITBI	1.588.701,2	1.588.701,2	208.062,6	1.410.322,6	13,10
Divida Ativa do ITBI	1.923,7	1.923,7	679,3	2.295,8	35,31
Multas, Juros de Mora, Atualizações Monetárias e Outros Encargos da Divida Ativa do ITBI	0,0	0,0	0,0	0,0	0,00
(-) Deduções da Receita do ITBI	0,0	0,0	0,0	0,0	0,00
1.3-Receita Resultante do Imposto sobre Serviços de Qualquer Natureza - ISS	0,0	0,0	0,0	0,0	0,00
Imposto sobre Serviços de Qualquer Natureza - ISS	14.580.838,4	14.580.838,4	1.724.930,7	12.325.291,6	11,83
Multas, Juros de Mora e Outros Encargos do ISS	14.083.173,7	14.083.173,7	1.690.895,0	11.828.770,9	12,01
Divida Ativa do ISS	193.279,9	193.279,9	4.438,5	282.468,1	2,30
Multas, Juros de Mora, Atualizações Monetárias e Outros Encargos da Divida Ativa do ISS	269.323,5	269.323,5	23.828,2	170.684,7	8,85
(-) Deduções da Receita do ISS	35.061,3	35.061,3	5.969,0	43.367,9	17,02
1.4-Receita Resultante do Imposto sobre Imposto de Renda Retido na Fonte - IRRF	0,0	0,0	0,0	0,0	0,00
Imposto de Renda Retido na Fonte - IRRF	1.748.938,8	1.748.938,8	425.488,9	2.067.706,5	24,33
Multas, Juros de Mora e Outros Encargos do IRRF	1.748.938,8	1.748.938,8	425.488,9	2.067.706,5	24,33
Divida Ativa do IRRF	0,0	0,0	0,0	0,0	0,00
Multas, Juros de Mora, Atualizações Monetárias e Outros Encargos da Divida Ativa do IRRF	0,0	0,0	0,0	0,0	0,00
(-) Deduções da Receita do IRRF	0,0	0,0	0,0	0,0	0,00
1.5-Receita Resultante do Imposto Territorial Rural - ITR (CF, art 153, 34º, II)	0,0	0,0	0,0	0,0	0,00
ITR	0,0	0,0	0,0	0,0	0,00
Multas, Juros de Mora e Outros Encargos do ITR	0,0	0,0	0,0	0,0	0,00
Divida Ativa do ITR	0,0	0,0	0,0	0,0	0,00
Multas, Juros de Mora, Atualizações Monetárias e Outros Encargos da Divida Ativa do ITR	0,0	0,0	0,0	0,0	0,00
(-) Deduções da Receita do ITR	0,0	0,0	0,0	0,0	0,00
2-RECEITAS DE TRANSFERÊNCIAS CONSTITUCIONAIS E LEGAIS					
2.1-Cota-Parte FPM	64.765.125,3	64.765.125,3	12.152.690,9	62.696.904,3	18,76
2.1.1-Parcela referente à CF art. 159, I, alínea b	29.566.370,2	29.566.370,2	6.038.274,7	27.029.535,0	20,42
2.1.2-Parcela referente à CF art. 159, I, alínea d	29.566.370,2	29.566.370,2	5.073.449,3	26.064.709,6	17,16
2.2-Cota-Parte ICMS	0,0	0,0	964.825,4	964.825,4	0,00
2.3-ICMS-Desoneração - L.C. nº 87/1996	29.905.866,3	29.905.866,3	5.635.854,3	30.708.759,0	18,85
2.4-Cota-Parte IP-Exportação	130.427,2	130.427,2	18.584,8	111.508,9	14,25
2.5-Cota-Parte ITR	806.067,7	806.067,7	103.476,2	720.611,2	12,84
2.6-Cota-Parte IPVA	34.788,5	34.788,5	150.596,5	183.376,0	432,89
2.7-Cota-Parte IOF-Curo	4.321.605,4	4.321.605,4	205.894,4	3.943.114,2	4,76
(-) Deduções da Receita do IOF-Curo	0,0	0,0	0,0	0,0	0,00
3-TOTAL DA RECEITA BRUTA DE IMPOSTOS (1 + 2)	90.319.312,0	90.319.312,0	15.206.322,5	84.485.294,2	16,84


 Renaldo Veiros Guimarães
 Diretor do Departamento
 De Finanças e Controle
 CRCPRJ - 003.722/O


 Andreia Barbosa da Silva
 Sec. de Fazenda
 Portaria 1556/2013


 Verônica Oliveira Machado
 Centro Administrativo
 do Município
 Jorge Augusto Lago P. de Lima
 Prefeito Municipal

MUNICÍPIO DE BARRA DO PIRAÍ
RELATÓRIO RESUMIDO DA EXECUÇÃO ORÇAMENTÁRIA
DEMONSTRATIVO DAS RECEITAS E DESPESAS COM MANUTENÇÃO E DESENVOLVIMENTO DO ENSINO
DEMONSTRATIVO DAS RECEITAS E DESPESAS COM MANUTENÇÃO E DESENVOLVIMENTO DO ENSINO
ORÇAMENTOS FISCAL E DA SEGURIDADE SOCIAL
PERÍODO DE REFERÊNCIA: 6º Bimestre / 2013

LEI 9.394/96, art 72 - Anexo 8

R\$1,00

RECEITAS ADICIONAIS PARA FINANCIAMENTO DO ENSINO	PREVISÃO INICIAL	PREVISÃO ATUALIZADA (a)	RECEITAS REALIZADAS		
			No Bimestre (b)	<Período Atual>	% (b/a)
4-RECEITA DA APLIC. FINANC. DE OUTROS RECURSOS DE IMPOSTOS VINC. AO ENSINO	0,0	0,0	0,0	0,0	0,00
5-RECEITA DE TRANSFERÊNCIAS DO FNDE	4.160.964,1	4.160.964,1	521.144,8	4.173.097,4	12,52
5.1-Transferências do Salário-Educação	3.418.997,4	3.418.997,4	305.338,4	3.424.233,4	8,93
5.2-Outras Transferências do FNDE	888.204,8	888.204,8	209.897,4	717.481,8	30,50
5.3-Aplicação Financeira dos Recursos do FNDE	53.761,9	53.761,9	5.909,0	31.382,2	10,99
6-RECEITA DE TRANSFERÊNCIAS DE CONVÊNIOS	0,0	0,0	0,0	0,0	0,00
6.1-Transferências de Convênios	0,0	0,0	0,0	0,0	0,00
6.2-Aplicação Financeira de Recursos de Convênios	0,0	0,0	0,0	0,0	0,00
7-RECEITA DE OPERAÇÕES DE CRÉDITO	0,0	0,0	0,0	0,0	0,00
8-OUTRAS RECEITAS PARA FINANCIAMENTO DO ENSINO	0,0	0,0	0,0	0,0	0,00
9-TOTAL RECEITAS ADICIONAIS PARA FINANCIAMENTO DO ENSINO (4 + 5 + 6 + 7 + 8)	4.160.964,1	4.160.964,1	521.144,8	4.173.097,4	12,52

FUNDEB

RECEITAS DO FUNDEB	PREVISÃO INICIAL	PREVISÃO ATUALIZADA (a)	RECEITAS REALIZADAS		
			No Bimestre (b)	Até 6º Bim/2013	% (b/a)
10-RECEITAS DESTINADAS AO FUNDEB	12.752.157,8	12.752.157,8	2.200.792,7	12.309.635,3	17,26
10.1-Cota-Parte FPM Destinada ao FUNDEB - (20% de 2.1.1)	5.713.274,1	5.713.274,1	977.934,6	5.176.180,5	17,12
10.2-Cota-Parte ICMS Destinada ao FUNDEB - (20% de 2.2)	5.981.173,3	5.981.173,3	1.127.172,9	6.132.754,6	18,85
10.3-ICMS-Desoneração Destinada ao FUNDEB - (20% de 2.3)	25.218,2	25.218,2	1.858,5	20.443,3	7,37
10.4-Cota-Parte IPI-Exportação Destinada ao FUNDEB - (20% de 2.4)	161.213,6	161.213,6	20.685,2	144.122,3	12,84
10.5-Cota-Parte ITR ou ITR arrematado (20% de 1.5 + 2.5)	6.957,7	6.957,7	31.952,6	38.508,2	458,24
10.6-Cota-Parte IPVA Destinada ao FUNDEB - (20% de 2.9)	864.321,1	864.321,1	41.178,9	797.620,2	4,76
11-RECEITAS RECEBIDAS DO FUNDEB	20.753.974,9	20.753.974,9	3.731.153,6	21.955.408,4	17,98
11.1-Transferências de Recursos do FUNDEB	20.098.364,5	20.098.364,5	3.723.670,3	21.869.747,8	18,53
11.2-Complementação de União ao FUNDEB	0,0	0,0	0,0	0,0	0,00
11.3-Recursos de Aplicação Financeira dos Recursos FUNDEB	655.610,5	655.610,5	7.483,3	85.660,6	1,14
12-RESULTADO LÍQUIDO DAS TRANSFERÊNCIAS DO FUNDEB (11.1 - 10)	7.346.205,6	7.346.205,6	1.522.877,6	9.560.112,5	20,73

[SE RESULTADO LÍQUIDO DA TRANSFERÊNCIA (11 > 0)] = ACRÉSCIMO RESULTANTE DAS TRANSFERÊNCIAS DO FUNDEB
[SE RESULTADO LÍQUIDO DA TRANSFERÊNCIA (11 < 0)] = DECRÉSCIMO RESULTANTE DAS TRANSFERÊNCIAS DO FUNDEB

DESPESAS DO FUNDEB	DOTAÇÃO INICIAL	DOTAÇÃO ATUALIZADA (a)	DESPESAS EXECUTADAS			%
			No Bimestre (b)	Até 6º Bimestre (c)	Inscr. RP Nº e Proc. (d)	
13-PAGAMENTO DOS PROFISSIONAIS DO MAGISTÉRIO	16.014.160,5	20.126.746,7	1.795.913,0	20.133.676,1	0,0	100,03
13.1-Com Educação Infantil	4.308.595,0	5.051.180,2	599.994,0	5.051.077,3	0,0	100,00
13.2-Com Ensino Fundamental	11.705.565,5	15.075.566,5	1.195.919,0	15.082.598,8	0,0	100,05
14-OUTRAS DESPESAS	4.739.814,4	2.246.616,6	1.215.438,6	2.236.721,9	716.186,8	131,44
14.1-Com Educação Infantil	80.000,0	0,0	0,0	0,0	0,0	0,00
14.2-Com Ensino Fundamental	4.659.814,4	2.246.616,6	1.215.438,6	2.236.721,9	716.186,8	131,44
15-TOTAL DAS DESPESAS DO FUNDEB (13+14)	20.753.974,9	22.373.363,3	3.011.351,6	22.370.398,0	716.186,8	103,19

DEDUÇÕES PARA FINS DE LIMITE DO FUNDEB PARA PAGAMENTO DOS PROFISSIONAIS DE ENSINO

16-RESTOS A PAGAR INSCRITOS NO EXERCÍCIO SEM DISPONIBILIDADE FINANCEIRA DE RECURSOS DO FUNDEB	0,00
17-DESPESAS CUSTEADAS COM O SUPERVIT FINANCEIRO DO EXERCÍCIO ANTERIOR DO FUNDEB	0,00
18-TOTAL DE DEDUÇÕES CONSIDERADAS PARA FINS DE LIMITE DO FUNDEB (16+17)	0,00
19-MÍNIMO DE 60% DO FUNDEB NA REMUNERAÇÃO DO MAGISTÉRIO COM EDUCAÇÃO INFANTIL E ENSINO FUNDAMENTAL (13-18)/(11) x 100%	91,70
CONTROLE DA UTILIZAÇÃO DE RECURSOS NO EXERCÍCIO SUBSEQUENTE	
20-RECURSOS RECEBIDOS DO FUNDEB EM 2012 QUE NÃO FORAM UTILIZADOS	0,00
21-DESPESAS CUSTEADAS COM O SALDO DO ITEM 20 ATÉ O PRIMEIRO TRIMESTRE DE 2013	0,00

[Assinatura]
Renato L. de S. Gonçalves
Diretor do Departamento
de Finanças e Controle
CRC/RJ - 088.722/0

[Assinatura]
Andreia Barbosa da Silva
Sec. de Fazenda
Portaria 1556/2013

[Assinatura]
Verônica Oliveira Machado
Controladora Geral
do Município
433 P. de Lima
Prefeitura Municipal

MUNICÍPIO DE BARRA DO PIRAÍ
RELATÓRIO RESUMIDO DA EXECUÇÃO ORÇAMENTÁRIA
DEMONSTRATIVO DAS RECEITAS E DESPESAS COM MANUTENÇÃO E DESENVOLVIMENTO DO ENSINO

ORÇAMENTOS FISCAL E DA SEGURIDADE SOCIAL
PERÍODO DE REFERÊNCIA: 6º Bimestre / 2013

LEI 9.394/96, art 72 - Anexo 8

R\$1,00

MANUTENÇÃO E DESENVOLVIMENTO DO ENSINO - DESPESAS NÃO CUSTEADAS COM A RECEITA RESULTANTE DE IMPOSTOS E RECURSOS DO FUNDEB							
RECEITAS COM ATIVIDADES TÍPICAS DE MANUTENÇÃO E DESENVOLVIMENTO DO ENSINO	PREVISÃO INICIAL	PREVISÃO ATUALIZADA (a)	RECEITAS REALIZADAS				
			No Bimestre (b)	Até 6º Bim/2013 (c)	% (d)=(c)/(a)		
22-IMPOSTOS E TRANSFERÊNCIAS DESTINADAS À MDE (25% DE 3)	22.579.828,0	22.579.828,0	3.901.590,8	21.121.323,6	93,54		
DESPESAS COM ATIVIDADES TÍPICAS DE MANUTENÇÃO E DESENVOLVIMENTO DO ENSINO	DOTAÇÃO INICIAL	DOTAÇÃO ATUALIZADA (a)	DESPESAS EXECUTADAS				
			LÍQUIDAS		Inscr. RP Nº e Proc. (f)	% (g)=(e)/(a)x100	
			No Bimestre (b)	Até 6º Bimestre (c)			
23-EDUCAÇÃO INFANTIL	7.787.303,0	8.781.930,2	1.748.538,4	8.670.697,0	382.916,3	103,09	
23.1-Despesas Custeadas com Recursos do FUNDEB	4.388.595,0	5.051.180,2	599.994,0	5.051.077,3	0,0	100,00	
23.2-Despesas Custeadas com Outros Recursos de Impostos	3.378.708,0	3.730.750,0	1.148.544,4	3.619.619,7	382.916,3	107,29	
24-ENSINO FUNDAMENTAL	24.785.113,9	28.387.848,3	6.118.164,1	28.066.602,0	1.654.473,0	104,70	
24.1-Despesas Custeadas com Recursos do FUNDEB	16.365.379,9	17.322.182,1	2.411.357,6	17.319.320,7	716.186,8	104,12	
24.2-Despesas Custeadas com Outros Recursos de Impostos	8.419.734,0	11.065.666,2	3.706.806,5	10.747.281,3	938.286,2	105,60	
25-ENSINO MÉDIO	6.000,0	1.000,0	0,0	757,1	0,0	75,71	
26-ENSINO SUPERIOR	55.600,0	17.800,0	0,0	630,0	14.899,1	87,24	
27-ENSINO PROFISSIONAL NÃO INTEGRADO AO ENSINO REGULAR	0,0	0,0	0,0	0,0	0,0	0,00	
28-OUTRAS	376.200,0	206.165,2	74.570,8	147.080,7	55.600,0	98,31	
29-TOTAL DESPESAS COM ATIVIDADES TÍPICAS DE MDE (23+24+25+26+27+28)	32.990.216,9	37.394.743,7	7.941.273,3	36.885.766,8	2.107.888,4	104,28	
DEDUÇÕES CONSIDERADAS PARA FINS DE LIMITE CONSTITUCIONAL VALOR							
30-RESULTADO LÍQUIDO DAS TRANSFERÊNCIAS DO FUNDEB = (12)					9.560.112,50		
31-DESPESAS CUSTEADAS COM A COMPLEMENTAÇÃO DO FUNDEB NO EXERCÍCIO					0,00		
32-RECEITA DE APLICAÇÃO DOS RECURSOS DO FUNDEB ATÉ O BIMESTRE = (50 h)					85.660,60		
33-DESPESAS CUSTEADAS COM O SUPERÁVIT FINANCEIRO DO FUNDEB DO EXERCÍCIO ANTERIOR					0,00		
34-DESPESAS CUSTEADAS COM O SUPERÁVIT FINANCEIRO DE OUTROS RECURSOS DE IMPOSTOS DO EXERCÍCIO ANTERIOR					0,00		
35-RESTOS A PAGAR INSCRITOS NO EXERCÍCIO SEM DISPONIBILIDADE FINANCEIRA DE RECURSOS DE IMPOSTOS VINCULADOS AO ENSINO					0,00		
36-CANCELAMENTO NO EXERCÍCIO DE RESTOS A PAGAR INSCRITOS COM DISPONIBILIDADE FINANCEIRA DE RECURSOS DE IMPOSTOS VINCULADOS AO ENSINO = (46g)					0,00		
37-TOTAL DAS DEDUÇÕES CONSIDERADAS PARA FINS DE LIMITES CONSTITUCIONAIS (30+31+32+33+34+35+36)					9.645.773,10		
38-TOTAL DAS DESPESAS PARA FINS DE LIMITE (23+24+37)					29.129.915,20		
39-MÍNIMO DE 25% DAS RECEITAS RESULTANTES DE IMPOSTOS NA MANUTENÇÃO E DESENVOLVIMENTO DO ENSINO (38)/(29)x100%					34,48		
OUTRAS DESPESAS CUSTEADAS COM RECEITAS ADICIONAIS PARA FINANCIAMENTO DO ENSINO	DOTAÇÃO INICIAL	DOTAÇÃO ATUALIZADA (a)	DESPESAS EXECUTADAS				
			LÍQUIDAS		Inscr. em RP Nº e Proc. (f)	% (g)=(e)/(a)x100	
			No Bimestre (b)	Até 6º Bimestre (c)			
40-DESPESAS CUSTEADAS COM PLIC. FIN. EM OUTROS RECURSOS DE IMPOSTOS	0,0	0,0	0,0	0,0	0,0	0,00	
41-DESPESAS CUSTEADAS COM A CONTRIBUIÇÃO DO SALÁRIO-EDUCAÇÃO	3.418.997,4	4.148.870,6	1.125.834,0	3.903.764,2	239.968,0	99,88	
42-DESPESAS CUSTEADAS COM OPERAÇÃO DE CRÉDITO	0,0	0,0	0,0	0,0	0,0	0,00	
43-DESPESAS CUSTEADAS COM OUTRAS RECEITAS PARA FINANCIAMENTO DO ENSINO	690.604,8	1.325.829,2	326.393,0	965.762,0	212.376,0	88,86	
44-TOTAL OUTRAS DESPESAS CUSTEADAS COM RECEITAS ADIC. PARA FINANCIAMENTO DO ENSINO	4.109.602,2	5.474.699,8	1.452.227,0	4.869.526,2	452.344,0	87,21	
45-TOTAL GERAL DAS DESPESAS COM MDE (29+44)	37.099.819,1	42.869.443,5	9.393.500,3	41.755.293,0	2.560.232,4	103,37	

RESTOS A PAGAR INSCRITOS COM DISPONIBILIDADE FINANCEIRA DE RECURSOS DE IMPOSTOS VINCULADOS AO ENSINO			SALDO ATÉ O BIMESTRE	Cancelado em 2013 (g)
46-RESTOS A PAGAR DE DESPESAS COM MANUTENÇÃO E DESENVOLVIMENTO DO ENSINO			1.525.017,00	0,00
FLUXO FINANCEIRO DOS RECURSOS DO FUNDEB VALOR				
47-SALDO FINANCEIRO DO FUNDEB EM 31 DE DEZEMBRO DE <EXERCÍCIO ANTERIOR>			365.387,50	
48-(+) INGRESSO DE RECURSOS DO FUNDEB ATÉ O BIMESTRE			21.869.747,80	
49-(-) PAGAMENTOS EFETUADOS ATÉ O BIMESTRE			1.542.883,90	
50-(+) RECEITA DE APLICAÇÃO FINANCEIRA DOS RECURSOS DO FUNDEB ATÉ O BIMESTRE			85.660,60	
51-(-) SALDO FINANCEIRO DO FUNDEB NO EXERCÍCIO ATUAL			20.777.912,00	

FONTE:

Caput do artigo 212 da CF/1988

† Os valores referentes à parcela dos restos a pagar inscritos sem disponibilidade financeira vinculada à educação deverão ser informados somente no RREO do último bimestre do exercício.

‡ Limites mínimos anuais a serem cumpridos no encerramento do exercício, no âmbito de atuação prioritária, conforme Lei 9.394/96, art. 11, V.

AJUSTE DAS DESPESAS COM MANUTENÇÃO E DESENVOLVIMENTO DO ENSINO

VINCULADAS ÀS RECEITAS RESULTANTES DE IMPOSTOS	15.836.571,30
Despesas com Ensino Fundamental (24.2)	11.685.567,50
Despesas com Educação Infantil em Creches e PrÉEscolas (23.2)	4.002.536,00
Outras Despesas com Ensino	148.467,80
PARCELA DAS TRANSFERÊNCIAS DESTINADA À FORMAÇÃO DO FUNDEB (10)	12.309.635,30
INATIVOS PAGOS COM RECURSOS DO TESOUREIRO (40)	315.758,80
Despesas com Ensino Fundamental	315.758,80
Despesas com Educação Infantil em Creches e PrÉEscolas	0,00
TOTAL DA DESPESA COM MANUTENÇÃO E DESENVOLVIMENTO DO ENSINO - (24.2 + 23.2 + 10 + 40)	28.313.497,40

AJUSTE DA TABELA DE CUMPRIMENTO DOS LIMITES CONSTITUCIONAIS

Mínimo de <25%> das receitas resultantes de impostos na manutenção e desenvolvimento do ensino - Caput do artigo 212 da CF/88	33,51
Mínimo de <60%> do FUNDEB na remuneração do magistério do Ensino Fundamental - caput § 5º do artigo 60 do ADCT	91,70

SIGFIS - Versão 2013b
CRCN - 33.722/0

Andréa Barbosa de Sá
Sec. de Fazenda
Portaria 1556/2013

Silviana Chivrita Machado
Data de Emissão: 29/01/2014 16:59h
do Município

José Augusto Silva Jr. de Lima
Prefeito Municipal
Anexo 8 do RREO

MUNICÍPIO DE BARRA DO PIRAÍ
RELATÓRIO RESUMIDO DA EXECUÇÃO ORÇAMENTÁRIA
DEMONSTRATIVO DAS RECEITAS DE OPERAÇÕES DE CRÉDITO E DESPESAS DE CAPITAL

ORÇAMENTOS FISCAL E DA SEGURIDADE SOCIAL
PERÍODO DE REFERÊNCIA: Janeiro a Dezembro de 2013

LRF, art. 53, § 1º, inciso I - Anexo 9

R\$1,00

RECEITAS	PREVISÃO ATUALIZADA (a)	RECEITAS REALIZADAS		SALDO Nºº REALIZADO (c) = (a-b)
		AtºDez/2013 (b)		
RECEITAS DE OPERAÇÕES DE CRÉDITO (I)	100.000,0	0,0		100.000,0
DESPESAS	DOTAÇÃO ATUALIZADA (d)	DESPESAS EXECUTADAS AtºDez/2013		SALDO EXECUTAR (g) = (d)-(e+f)
		LIQUIDADAS (e)	INSCRITAS EM R.P. Nºº PROCESSADOS (f)	
DESPESAS DE CAPITAL	25.468.038,2	18.122.942,8	2.818.020,0	4.527.075,4
(-) Incentivos Fiscais a Contribuinte	0,0	0,0	0,0	0,0
(-) Incentivos Fiscais a Contribuinte por Instituições Financeiras	0,0	0,0	0,0	0,0
DESPESA DE CAPITAL LIQUIDA (II)	25.468.038,2	18.122.942,8	2.818.020,0	4.527.075,4
RESULTADO PARA APURAÇÃO DA REGRA DE OURO (I - II)	-25.368.038,2	-20.940.962,8		-4.427.075,4



Andréia Barbosa da Silva
Sec. de Fazenda
Portaria 1556/2013

Verônica Oliveira-Machado
Controladora Geral
do Município

Jorge Augusto Gabo P. da Silva
Prefeito Municipal

MUNICÍPIO DE BARRA DO PIRAÍ
RELATÓRIO RESUMIDO DA EXECUÇÃO ORÇAMENTÁRIA
DEMONSTRATIVO DA PROJEÇÃO ATUARIAL DO REGIME PRÓPRIO DE PREVIDÊNCIA SOCIAL DOS SERVIDORES PÚBLICOS
ORÇAMENTOS FISCAL E DA SEGURIDADE SOCIAL
PERÍODO DE REFERÊNCIA : 2013 a 2087

LRF, art 53, § 1º, inciso II - Anexo 10-

R\$ 1,00

EXERCÍCIO	RECEITAS PREVIDENCIÁRIAS	DESPESAS PREVIDENCIÁRIAS	RESULTADO PREVIDENCIÁRIO	SALDO FINANCEIRO DO EXERCÍCIO
	Valor (a)	Valor (b)	Valor c = (a-b)	Valor (d)
2012	0,0	0,0	0,0	0,0
2013	12.276.085,7	9.798.535,2	2.477.550,6	2.477.550,6
2014	12.528.143,8	10.485.256,1	2.042.887,7	4.520.438,2
2015	12.618.848,0	11.858.520,7	760.327,3	5.280.765,5
2016	18.440.711,0	13.343.961,8	5.096.749,1	10.377.514,7
2017	26.804.523,1	14.858.545,5	11.945.977,6	22.323.492,3
2018	34.329.345,6	16.191.348,1	18.137.997,5	40.461.489,8
2019	35.869.211,8	16.931.372,9	18.937.838,9	59.399.328,7
2020	34.046.762,5	18.476.295,6	15.570.466,9	74.969.795,6
2021	31.978.106,5	20.128.990,6	11.849.115,9	86.818.911,5
2022	29.248.547,1	22.338.666,9	6.909.880,1	93.728.791,6
2023	27.846.124,8	23.276.955,9	4.569.168,9	98.297.960,5
2024	26.666.037,7	23.938.133,5	2.727.904,2	101.025.864,7
2025	25.106.865,4	24.975.400,2	131.465,1	101.157.329,9
2026	23.544.998,5	25.964.547,6	-2.419.549,2	98.737.780,7
2027	22.250.202,6	26.638.400,2	-4.388.197,6	94.349.583,0
2028	21.333.442,7	26.874.324,3	-5.540.881,6	88.808.701,4
2029	20.149.584,1	27.277.200,9	-7.127.616,8	81.681.084,7
2030	18.607.750,7	27.942.528,6	-9.334.777,8	72.346.306,8
2031	17.466.159,8	28.197.474,9	-10.731.315,2	61.614.991,6
2032	16.030.730,4	28.661.530,9	-12.630.800,5	48.984.191,2
2033	14.693.817,5	28.982.117,1	-14.288.299,6	34.695.891,6
2034	13.745.202,2	28.914.807,8	-15.169.605,6	19.526.286,0
2035	12.535.646,9	29.061.527,4	-16.525.880,5	3.000.405,4
2036	11.579.130,4	28.904.997,9	-17.325.867,6	-14.325.462,1
2037	10.655.018,2	28.666.927,2	-18.011.909,0	-32.337.371,1
2038	9.907.166,1	28.246.034,2	-18.338.868,1	-50.676.239,2
2039	9.021.336,7	27.910.819,0	-18.889.482,3	-69.565.721,5
2040	7.525.508,5	28.034.362,9	-20.508.854,4	-90.074.575,9
2041	6.108.092,2	28.052.083,3	-21.943.991,2	-112.018.567,1
2042	5.399.511,2	27.427.773,7	-22.028.262,5	-134.046.829,6
2043	4.844.082,0	26.650.260,6	-21.806.178,6	-155.853.008,2
2044	4.300.067,4	25.834.405,1	-21.534.337,6	-177.387.345,8
2045	3.603.178,0	25.124.579,1	-21.521.401,1	-198.908.746,9
2046	2.044.939,7	24.432.289,6	-22.387.349,9	-221.296.096,8
2047	1.882.313,9	23.536.374,0	-21.654.060,1	-242.950.156,9
2048	1.732.280,3	22.554.812,5	-20.822.532,2	-263.772.689,1
2049	1.606.100,8	21.434.429,8	-19.828.329,0	-283.601.018,1
2050	1.476.585,5	20.363.319,4	-18.886.733,9	-302.487.752,0
2051	1.366.526,0	19.192.704,8	-17.826.178,8	-320.313.930,7
2052	1.261.902,1	18.047.018,0	-16.785.115,8	-337.099.046,6
2053	1.164.585,8	16.899.316,2	-15.734.730,4	-352.833.777,0
2054	1.071.751,4	15.779.539,6	-14.707.788,2	-367.541.565,2
2055	983.543,0	14.691.137,4	-13.707.594,4	-381.249.159,7
2056	900.063,5	13.637.303,8	-12.737.240,3	-393.986.400,0
2057	821.399,0	12.621.031,0	-11.799.632,0	-405.786.032,0
2058	747.558,2	11.644.717,5	-10.897.159,3	-416.683.191,3
2059	678.526,9	10.710.489,8	-10.031.962,9	-426.715.154,3
2060	614.243,3	9.819.851,8	-9.205.608,5	-435.920.762,7
2061	554.608,8	8.974.014,2	-8.419.405,4	-444.340.168,2
2062	499.536,0	8.174.202,2	-7.674.666,2	-452.014.834,4
2063	448.878,7	7.421.221,9	-6.972.343,1	-458.987.177,5
2064	402.470,8	6.715.306,1	-6.312.835,3	-465.300.012,8
2065	360.153,2	6.056.568,3	-5.696.415,1	-470.996.427,9

SIGFIS - Versão 2013b

Dieta
De Finanças e Controle
CRO

Andréia Costa de Emissã o: 29/01/2014 16:59h
Sag de Fazenda
Potteris 1556/2013

Verônica Oliveira Machado
Centro de Trabalho Geral
de Município

Anexo 10 do RREO
Paulo Roberto P. de Lima
Prefeitura Municipal

MUNICÍPIO DE BARRA DO PIRAÍ
RELATÓRIO RESUMIDO DA EXECUÇÃO ORÇAMENTÁRIA
DEMONSTRATIVO DA PROJEÇÃO ATUARIAL DO REGIME PRÓPRIO DE PREVIDÊNCIA SOCIAL DOS SERVIDORES PÚBLICOS
ORÇAMENTOS FISCAL E DA SEGURIDADE SOCIAL
PERÍODO DE REFERÊNCIA : 2013 a 2087

LRF, art 53, § 1º, inciso II - Anexo 10

R\$ 1,00

EXERCÍCIO	RECEITAS PREVIDENCIÁRIAS	DESPESAS PREVIDENCIÁRIAS	RESULTADO PREVIDENCIÁRIO	SALDO FINANCEIRO DO EXERCÍCIO
	Valor (a)	Valor (b)	Valor c = (a-b)	Valor (d)
2066	321.743,0	5.444.601,0	-5.122.858,0	-476.119.285,9
2067	287.037,1	4.878.647,4	-4.591.610,3	-480.710.896,3
2068	255.784,2	4.357.412,1	-4.101.628,0	-484.812.524,2
2069	227.711,5	3.879.226,5	-3.651.515,0	-488.464.039,3
2070	202.542,3	3.442.333,8	-3.239.791,5	-491.703.830,7
2071	180.008,6	3.044.700,5	-2.864.691,9	-494.568.522,7
2072	159.859,2	2.684.247,5	-2.524.388,3	-497.092.911,0
2073	141.830,5	2.358.512,0	-2.216.681,6	-499.309.592,5
2074	125.667,8	2.064.884,6	-1.939.216,8	-501.248.809,3
2075	111.127,2	1.800.666,8	-1.689.539,6	-502.938.348,9
2076	98.004,5	1.563.334,3	-1.465.329,8	-504.403.678,7
2077	86.125,0	1.350.513,5	-1.264.388,4	-505.668.067,1
2078	75.346,5	1.160.091,2	-1.084.744,7	-506.752.811,8
2079	65.555,6	990.188,2	-924.632,5	-507.677.444,4
2080	56.668,2	839.179,4	-782.511,2	-508.459.955,6
2081	48.621,0	705.617,9	-656.996,9	-509.116.952,5
2082	41.365,7	588.162,1	-546.796,4	-509.663.748,9
2083	34.864,1	485.562,2	-450.698,1	-510.114.447,0
2084	29.081,5	396.632,1	-367.550,6	-510.481.997,7
2085	23.980,4	320.214,6	-296.234,2	-510.778.231,9
2086	19.520,0	255.181,5	-235.661,4	-511.013.893,3
2087	15.658,8	200.440,0	-184.781,2	-511.198.674,5
TOTAL	604.286.008,7	1.115.484.682,8	-511.198.674,1	

1 - Projecão atuarial elaborada em 29/04/2013 e oficialmente enviada ao Ministério da Previdência Social - MPS;

2 - Este demonstrativo utiliza as seguintes hipóteses:

- Massa salarial
- Crescimento vegetativo
- Massa salarial
- Taxa de inflação anual média
- Taxa de crescimento real do PIB
- Taxa de crescimento do Salário Mínimo
- Massa salarial
- Taxa de juros real



Andréia Barbosa da Silva
Sec. de Fazenda
Portaria 1556/2013

Verônica Oliveira Machado
Controladora Geral
do Município

Jorge Augusto de Lima
Prefeito Municipal

MUNICÍPIO DE BARRA DO PIRAI
RELATÓRIO RESUMIDO DA EXECUÇÃO ORÇAMENTÁRIA
DEMONSTRATIVO DA RECEITA DE ALIENAÇÃO DE ATIVOS E APLICAÇÃO DOS RECURSOS
ORÇAMENTOS FISCAL E DA SEGURIDADE SOCIAL
PERÍODO DE REFERÊNCIA : Janeiro a Dezembro de 2013

LRF, art. 53, § 1º, inciso III - Anexo 11

R\$1,00

RECEITAS	PREVISÃO ATUALIZADA (a)	RECEITAS REALIZADAS (b)	SALDO A REALIZAR (c) = (a-b)
RECEITAS DE CAPITAL	0,0	0,0	0,0
ALIENAÇÃO DE ATIVOS	0,0	0,0	0,0
Alienação de Bens Móveis	0,0	0,0	0,0
Alienação de Bens Imóveis	0,0	0,0	0,0
TOTAL	0,0	0,0	0,0

DESPESAS	DOTAÇÃO ATUALIZADA (d)	DESPESAS EXECUTADAS ATÉ O RIM		SALDO A EXECUTAR (g) = (d - (e + f))
		DESPESAS LIQUIDADAS (e)	INSC. EM R.P. Nº O PROCESSADOS (f)	
APLICAÇÃO DOS RECURSOS DA ALIENAÇÃO DE ATIVOS	0,0	0,0	0,0	0,0
DESPESA DE CAPITAL	0,0	0,0	0,0	0,0
Investimentos	0,0	0,0	0,0	0,0
Inversões Financeiras	0,0	0,0	0,0	0,0
Amortização da Dívida	0,0	0,0	0,0	0,0
Despesas Correntes do RPPS	0,0	0,0	0,0	0,0
TOTAL	0,0	0,0	0,0	0,0

SALDO FINANCEIRO A APLICAR	EXERCÍCIO ANTERIOR (h)	DO EXERCÍCIO (i) = b - (e + f)	SALDO ATUAL (j) = (h + i)
		0,0	0,0

Nota: Durante o Exercício, somente as despesas liquidadas são consideradas executadas. No encerramento do exercício, as despesas não liquidadas inscritas em restos a pagar não processados são também consideradas executadas. Dessa forma, para maior transparência, as despesas executadas estão segregadas em:

- a) Despesas liquidadas, consideradas aquelas em que houve a entrega do material ou serviço, nos termos do art. 63 da Lei 4.320/64.
- b) Despesas empenhadas mas não liquidadas, inscritas em Restos a pagar não processados, consideradas liquidadas no encerramento do exercício, por força do art.35, inciso II da Lei 4.320/64.



Andréia Barbosa da Silva
Sec. de Fazenda
Portaria 1556/2013

Varônica Oliveira Machado
Controladora Geral
do Município

Jorge Augusto Sales P. de Lima
Prefeito Municipal

MUNICÍPIO DE BARRA DO PIRAÍ
RELATÓRIO RESUMIDO DA EXECUÇÃO ORÇAMENTÁRIA
DEMONSTRATIVO DAS RECEITAS DE IMPOSTOS E DAS DESPESAS PRÓPRIAS COM SAÚDE
ORÇAMENTOS FISCAL E DA SEGURIDADE SOCIAL
PERÍODO DE REFERÊNCIA: 6º Bimestre / 2013

ADCT, art 77 - Anexo 12

R\$ 1,00




RECEITAS PARA APURAÇÃO DA APLICAÇÃO EM AÇÕES E SERVIÇOS PÚBLICOS DE SAÚDE	PREVISÃO INICIAL	PREVISÃO ATUALIZADA (a)	RECEITAS REALIZADAS	
			Aj06º Bim/2013 (b)	% (b/a)
RECEITA DE IMPOSTOS LÍQUIDA (I)	25.554.186,6	25.554.186,6	21.788.389,9	85,26
Imposto Predial e Territorial Urbano - IPTU	6.026.155,0	6.026.155,0	3.967.291,1	65,83
Imposto sobre Transmissão de Bens Intervivos - ITBI	1.588.701,2	1.588.701,2	1.410.322,6	88,77
Imposto sobre Serviços de Qualquer Natureza - ISS	14.083.173,7	14.083.173,7	11.828.770,9	83,99
Imposto de Renda Retido na Fonte - IRRF	1.746.938,8	1.746.938,8	2.067.706,5	118,23
Imposto Territorial Rural - ITR	0,0	0,0	0,0	0,00
Multas, Juros de Mora e Outros Encargos dos Impostos	400.390,5	400.390,5	401.934,7	100,39
Dívida Ativa dos Impostos	1.299.648,0	1.299.648,0	1.618.223,9	124,51
Multas, Juros de Mora e Outros Encargos da Dívida Ativa	407.179,4	407.179,4	454.140,2	121,36
RECEITAS DE TRANSFERÊNCIAS CONSTITUCIONAIS	64.765.125,3	64.765.125,3	62.696.904,3	96,81
Cota-Parte FPM	29.566.370,2	29.566.370,2	27.029.635,0	91,42
Cota-Parte ITR	34.788,5	34.788,5	183.376,0	527,12
Cota-Parte IPVA	4.321.605,4	4.321.605,4	3.943.114,2	91,24
Cota-Parte ICMS	29.905.866,3	29.905.866,3	30.708.759,0	102,68
Cota-Parte IPI-Exportação	806.067,7	806.067,7	720.611,2	89,40
Compensações Financeiras Provenientes de Impostos e Transferências CONSTITUCIONAIS	0,0	0,0	0,0	0,00
Desoneração ICMS (LC 87/95)	130.427,2	130.427,2	111.508,9	85,50
Outras	0,0	0,0	0,0	0,00
TOTAL DAS RECEITAS PARA APURAÇÃO DA APLICAÇÃO EM AÇÕES E SERVIÇOS PÚBLICOS DE SAÚDE (III) = I + II	90.319.311,9	90.319.311,9	84.485.294,2	93,54

RECEITAS ADICIONAIS PARA FINANCIAMENTO DA SAÚDE	PREVISÃO INICIAL	PREVISÃO ATUALIZADA (c)	RECEITAS REALIZADAS	
			Aj06º Bim/2013 (d)	% (d/c)
TRANSFERÊNCIA DE RECURSOS DO SISTEMA ÚNICO DE SAÚDE-SUS	30.461.000,0	30.501.000,0	27.425.312,0	89,92
Provenientes da União	27.015.000,0	27.055.000,0	24.845.972,1	91,84
Provenientes dos Estados	2.806.000,0	2.806.000,0	1.680.591,0	59,89
Provenientes de Outros Municípios	0,0	0,0	0,0	0,00
Outras Receitas do SUS	640.000,0	640.000,0	898.748,9	140,43
TRANSFERÊNCIAS VOLUNTÁRIAS	0,0	0,0	0,0	0,00
RECEITAS DE OPERAÇÕES DE CRÉDITO VINCULADAS À SAÚDE	0,0	0,0	0,0	0,00
OUTRAS RECEITAS PARA FINANCIAMENTO DA SAÚDE	0,0	0,0	0,0	0,00
TOTAL RECEITAS ADICIONAIS PARA FINANCIAMENTO DA SAÚDE	30.461.000,0	30.501.000,0	27.425.312,0	89,92

DESPESAS COM SAÚDE (Por Grupo de Natureza da Despesa)	DOTAÇÃO INICIAL	DOTAÇÃO ATUALIZADA (e)	DESPESAS EXECUTADAS		
			LIQUIDADAS Aj06º Bim/2013 (f)	INSCRITAS EM RESTOS A PAGAR NÃO PROCESSADOS (g)	% (f+g/e)
DESPESAS CORRENTES	44.753.425,0	53.561.218,6	42.040.679,2	3.771.461,1	85,53
Pessoal e Encargos Sociais	12.163.220,0	14.142.720,0	15.033.519,1	5.274,1	106,34
Juros e Encargos da Dívida	0,0	0,0	0,0	0,0	0,00
Outras Despesas Correntes	32.590.205,0	39.418.498,6	27.007.160,1	3.766.187,0	78,07
DESPESAS DE CAPITAL	3.801.675,0	4.819.208,4	474.048,3	2.315.564,7	57,89
Investimentos	3.801.675,0	4.819.208,4	474.048,3	2.315.564,7	57,89
Inversões Financeiras	0,0	0,0	0,0	0,0	0,00
Amortização da Dívida	0,0	0,0	0,0	0,0	0,00
TOTAL DAS DESPESAS COM SAÚDE (IV)	48.555.100,0	58.380.427,0	42.514.727,5	6.087.025,8	83,25

DESPESAS COM SAÚDE NÃO COMPUTADAS PARA FINS DE APURAÇÃO DO PERCENTUAL MÍNIMO	DOTAÇÃO INICIAL	DOTAÇÃO ATUALIZADA	DESPESAS EXECUTADAS		
			LIQUIDADAS Aj06º Bim/2013 (h)	INSCRITAS EM RESTOS A PAGAR NÃO PROCESSADOS (i)	% (h+i/V) (Vg)
DESPESAS COM INATIVOS E PENSIONISTAS	0,0	0,0	0,0	0,0	0,00
DESPESA COM ASSISTÊNCIA À SAÚDE QUE NÃO ATENDE AO PRINCÍPIO DE ACESSO UNIVERSAL	0,0	0,0	0,0	0,0	0,00
DESPESAS CUSTEADAS COM OUTROS RECURSOS	30.461.000,0	40.286.327,0	25.602.663,4	5.472.264,9	63,94
Recursos de Transferência do Sistema Único de Saúde - SUS	30.461.000,0	40.286.327,0	25.602.663,4	5.472.264,9	63,94
Recursos de Operações de Crédito	0,0	0,0	0,0	0,0	0,00
Outros Recursos	0,0	0,0	0,0	0,0	0,00
OUTRAS AÇÕES E SERVIÇOS NÃO COMPUTADOS	0,0	0,0	0,0	0,0	0,00
RESTOS A PAGAR NÃO PROCESSADOS INSCRITOS INDEVIDAMENTE NO EXERCÍCIO SEM DISPONIBILIDADE	0,0	0,0	0,0	0,0	0,00
DESPESAS CUSTEADAS COM DISPONIBILIDADE DE CAIXA VINCULADA AOS RESTOS A PAGAR CANCELADOS	0,0	0,0	0,0	0,0	0,00
DESPESAS CUSTEADAS CIRCULARMENTE VINCULADAS À PARCELA DO % MÍNIMO	0,0	0,0	0,0	0,0	0,00
NÃO APLICADAS EM AÇÕES E SERVIÇOS SAÚDE EM EXERCÍCIOS ANTERIORES	0,0	0,0	0,0	0,0	0,00
TOTAL DAS DESPESAS COM SAÚDE NÃO COMPUTADAS (V)	30.461.000,0	40.286.327,0	25.602.663,4	5.472.264,9	63,94
TOTAL DAS DESPESAS COM AÇÕES E SERVIÇOS PÚBLICOS DE SAÚDE (VI) = (IV - V)	18.094.100,0	18.094.100,0	16.912.064,1	614.760,9	36,06

SIGFIS - Versão 2013b

Andréa Barbosa da Silva - Sec. de Fazenda - Portaria 1556/2013
 Varônica Oliveira Machado - Controladora Geral
 João Augusto Basso P. de Lima - Prefeito Municipal

Data Emissão: 29/01/2014
 Anexo 12 do RREO


PERCENTUAL DE APLICAÇÃO EM AÇÕES E SERVIÇOS PÚBLICOS DE SAÚDE SOBRE A RECEITA DE IMPOSTOS LÍQUIDA E TRANSFERÊNCIAS CONSTITUCIONAIS E LEGAIS (VI%) = (VIh + VII) / IIIb X 100 - LIMITE CONSTITUCIONAL 15% **						20,7 %
VALOR REFERENTE À DIFERENÇA ENTRE O VALOR EXECUTADO E O LIMITE MÍNIMO CONSTITUCIONAL [(VIh + VII) - 15] X IIIb						4.854.030,9
EXECUÇÃO DE RESTOS A PAGAR NÃO PROCESSADOS INSCRITOS COM DISPONIBILIDADE DE CAIXA	INSCRITOS	CANCELADOS/ PRESCRITOS	PAGOS	A PAGAR	PARCELA CONSIDERADA NO LIMITE	
Inscritos em 2012	629.435,2	0,0	0,00	629.435,20	0,00	
Total	629.435,2	0,0	0,00	629.435,20	0,00	


CONTROLE DOS RESTOS A PAGAR CANCELADOS OU PRESCRITOS PARA FINS DE APLICAÇÃO DA DISPONIBILIDADE DE CAIXA CONFORME ARTIGO 24, §1º E §2º	RESTOS A PAGAR CANCELADOS OU PRESCRITOS		
	Saldo Inicial	Despesas custeadas no exercício de referência (j)	Saldo Final (Nº Aplicado)
Restos a Pagar Cancelados ou Prescritos em 2012	0,0	0,0	0,00
Total (VIII)	0,0	0,0	0,00


CONTROLE DO VALOR REFERENTE AO PERCENTUAL MÍNIMO NÃO CUMPRIDO EM EXERCÍCIOS ANTERIORES PARA FINS DE APLICAÇÃO DOS RECURSOS VINCULADOS CONFORME ART. 25 E 26	LIMITE NÃO CUMPRIDO		
	Saldo Inicial	Despesas custeadas no exercício de referência (k)	Saldo Final (Nº Aplicado)
Diferença de limite não cumprido em 2012	0,0	0,0	0,00
Total (IX)	0,0	0,0	0,00

DESPESAS COM SAÚDE (Por Subfunção)	DOTAÇÃO INICIAL	DOTAÇÃO ATUALIZADA	DESPESAS EXECUTADAS		%
			LÍQUIDAS Até 6º Bim/2013 (l)	INSCRITAS EM RESTOS A PAGAR NÃO PROCESSADOS (m)	
Atenção Básica	8.950.064,0	9.196.544,2	4.986.851,8	1.367.010,7	13,05
Assistência Hospitalar e Ambulatorial	24.549.024,0	27.534.651,2	21.114.916,7	4.233.448,8	52,09
Suporte Profissional e Terapêutico	1.729.576,0	4.617.729,0	788.302,0	326.099,8	2,28
Vigilância Sanitária	70.000,0	60.000,0	6.790,2	0,0	0,01
Vigilância Epidemiológica	980.894,0	1.318.494,0	734.191,5	53.361,3	1,61
Alimentação e Nutrição	0,0	0,0	0,0	0,0	0,00
Outras Subfunções	14.265.442,0	15.653.008,6	14.883.675,5	238.511,9	30,96
TOTAL	48.555.100,0	58.380.427,0	42.514.727,7	6.338.432,5	100,00

Esta linha apresentará o valor somente no Relatório Resumido da Execução do Orçamento do último bimestre do exercício.
 † O valor apresentado na interseção com a coluna "l" ou com a coluna "h+" (último bimestre) deverá ser o mesmo apresentado no "total j".
 ‡ O valor apresentado na interseção com a coluna "l" ou com a coluna "h+" (último bimestre) deverá ser o mesmo apresentado no "total k".
 * Limite anual mínimo a ser cumprido no encerramento do exercício.
 § Durante o exercício esse valor servirá para o monitoramento no art. 25 da LC 141/2012.
 ¶ No último bimestre será utilizada a fórmula: VI(h+i) - (15 x IIIb/100)


 Prefeitura Municipal de Barra do Pirai
 Direção do Departamento de Finanças e Controle
 CPO/RS 053.722-D


 Andreia Barbosa da Silva
 Sec. de Fazenda
 Portaria 1556/2013


 Verônica Oliveira Machado
 Controladora Geral do Município


 Jorge Roberto P. de Lima
 Prefeito Municipal

MUNICÍPIO DE BARRA DO PIRAÍ - PODER EXECUTIVO
RELATÓRIO RESUMIDO DA EXECUÇÃO ORÇAMENTÁRIA
DEMONSTRATIVO DAS PARCERIAS PÚBLICO-PRIVADAS

ORÇAMENTOS FISCAL E DA SEGURIDADE SOCIAL
PERÍODO DE REFERÊNCIA: 6º Bimestre / 2013

Lei nº 11.079, de 30.12.2004, arts 22 e 28 - Anexo 13

R\$ 1,00

ESPECIFICAÇÃO	SALDO TOTAL EM 31 DE DEZEMBRO DO EXERCÍCIO ANTERIOR (a)	REGISTROS EFETUADOS EM 2013		SALDO TOTAL										
		NO BIMESTRE (d)	ATÉ O BIMESTRE (c)	2012	2013	2014	2015	2016	2017	2018	2019	2020	2021	2022
TOTAL DE ATIVOS	0,0	0,0	0,0	0,0	0,0	0,0	0,0	0,0	0,0	0,0	0,0	0,0	0,0	0,0
Direitos Futuros	0,0	0,0	0,0	0,0	0,0	0,0	0,0	0,0	0,0	0,0	0,0	0,0	0,0	0,0
Ativos Contabilizados na SPE	0,0	0,0	0,0	0,0	0,0	0,0	0,0	0,0	0,0	0,0	0,0	0,0	0,0	0,0
Contabilidade para Provisões de PPP	0,0	0,0	0,0	0,0	0,0	0,0	0,0	0,0	0,0	0,0	0,0	0,0	0,0	0,0
TOTAL DE PASSIVOS (I)	0,0	0,0	0,0	0,0	0,0	0,0	0,0	0,0	0,0	0,0	0,0	0,0	0,0	0,0
Obrigação Nº e Relacionadas a Serviços	0,0	0,0	0,0	0,0	0,0	0,0	0,0	0,0	0,0	0,0	0,0	0,0	0,0	0,0
Contingência para Ativos da SPE	0,0	0,0	0,0	0,0	0,0	0,0	0,0	0,0	0,0	0,0	0,0	0,0	0,0	0,0
Provisões de PPP	0,0	0,0	0,0	0,0	0,0	0,0	0,0	0,0	0,0	0,0	0,0	0,0	0,0	0,0
GARANTIAS DE PPP(II)	0,0	0,0	0,0	0,0	0,0	0,0	0,0	0,0	0,0	0,0	0,0	0,0	0,0	0,0
SALDO LÍQUIDO DE PASSIVOS DE PPP (III) = (I-II)	0,0	0,0	0,0	0,0	0,0	0,0	0,0	0,0	0,0	0,0	0,0	0,0	0,0	0,0
PASSIVOS CONTINGENTES	0,0	0,0	0,0	0,0	0,0	0,0	0,0	0,0	0,0	0,0	0,0	0,0	0,0	0,0
Contraprestação Futuras	0,0	0,0	0,0	0,0	0,0	0,0	0,0	0,0	0,0	0,0	0,0	0,0	0,0	0,0
Riscos Nº e Provisões	0,0	0,0	0,0	0,0	0,0	0,0	0,0	0,0	0,0	0,0	0,0	0,0	0,0	0,0
Outros Passivos Contingentes	0,0	0,0	0,0	0,0	0,0	0,0	0,0	0,0	0,0	0,0	0,0	0,0	0,0	0,0
ATIVOS CONTINGENTES	0,0	0,0	0,0	0,0	0,0	0,0	0,0	0,0	0,0	0,0	0,0	0,0	0,0	0,0
Serviços Futuros	0,0	0,0	0,0	0,0	0,0	0,0	0,0	0,0	0,0	0,0	0,0	0,0	0,0	0,0
Outros Ativos Contingentes	0,0	0,0	0,0	0,0	0,0	0,0	0,0	0,0	0,0	0,0	0,0	0,0	0,0	0,0
DESPESAS DE PPP														
Do Ente Federado														
Das Esatais Nº e Dependentes														
TOTAL DAS DESPESAS	0,0	0,0	0,0	0,0	0,0	0,0	0,0	0,0	0,0	0,0	0,0	0,0	0,0	0,0
RECEITA CORRENTE LÍQUIDA (RCL)	102.327.160,4	102.327.160,4	102.327.160,4	102.327.160,4	102.327.160,4	102.327.160,4	102.327.160,4	102.327.160,4	102.327.160,4	102.327.160,4	102.327.160,4	102.327.160,4	102.327.160,4	102.327.160,4
TOTAL DAS DESPESAS / RCL (%)	0,0	0,0	0,0	0,0	0,0	0,0	0,0	0,0	0,0	0,0	0,0	0,0	0,0	0,0

FONTE:

SIGFIS - Versão 2013b

Data de Emissão: 29/01/2014 16:55h



Amrísia Barbosa da Silva
Sec. de Fazenda
art. 114 - 1556/2013

Verônica Oliveira-Machado
Controladora Geral
do Município

Jorge Augusto
Prefeito Municipal

MUNICÍPIO DE BARRA DO PIRAI - PODER EXECUTIVO
 DEMONSTRATIVO SIMPLIFICADO DO RELATÓRIO RESUMIDO DA EXECUÇÃO ORÇAMENTÁRIA
 DEMONSTRATIVO SIMPLIFICADO
 ORÇAMENTOS FISCAL E DA SEGURIDADE SOCIAL
 PERÍODO DE REFERÊNCIA : 6º Bimestre / 2013


LRP, art 48 - Anexo 14

		R\$1.000	
BALANÇO ORÇAMENTÁRIO - RECEITAS		No bimestre	Até o bimestre
Previsão Inicial de Receita		0,0	186.227.470,7
Previsão Atualizada de Receita		0,0	186.267.470,7
Receitas Realizadas		31.855.907,2	176.031.206,2
Deficit Orçamentário		0,0	0,0
Saldo de Exercícios Anteriores (utilizados para créditos adicionais)		0,0	0,0
BALANÇO ORÇAMENTÁRIO - DESPESAS		No bimestre	Até o bimestre
Despesa Inicial		0,0	186.227.470,9
Despesa Atualizada		0,0	202.047.731,3
Despesas Empenhadas		19.667.949,4	172.793.270,2
Despesas Liquidadas		32.226.890,1	164.233.006,9
Superávit Orçamentário		0,0	3.237.930,0
DESPESAS POR FUNÇÃO/SUBFUNÇÃO		No bimestre	Até o bimestre
Despesas Empenhadas		19.667.949,4	172.793.270,2
Despesas Liquidadas		32.226.890,1	164.233.007,0
RECEITA CORRENTE LÍQUIDA - RCL		Até o bimestre	
Receita Corrente Líquida			158.603.208,6
RECEITAS/DESPESAS DOS REGIMES DE PREVIDÊNCIA		No bimestre	Até o bimestre
Regime Próprio de Previdência Social dos Servidores Públicos			
Receitas Previdenciárias realizadas (III)		4.605.626,3	17.975.364,0
Despesas Previdenciárias liquidadas (IV)		1.625.808,1	7.475.043,2
Resultado Previdenciário (III-IV)		2.979.818,4	10.500.320,8
RESULTADOS NOMINAL E PRIMÁRIO		Meta Fixada no Anexo de Metas Fiscais da LDO (a)	Resultado Apurado Até o Bimestre (b)
Resultado Nominal		0,0	11.332.574,3
Resultado Primário		0,0	2.362.426,6
MOVIMENTAÇÃO DE RESTOS A PAGAR		Inscrito	Cancelamento até o bimestre
POR PODER			Pagamento até o bimestre
RESTOS A PAGAR PROCESSADOS			Saldo a pagar
Poder Executivo	4.602.446,8	193.367,4	3.387.116,5
Poder Legislativo	360,0	0,0	360,0
RESTOS A PAGAR NÃO PROCESSADOS			
Poder Executivo	6.901.273,1	4.890.339,4	9.255.547,9
Poder Legislativo	0,0	0,0	0,0
TOTAL	11.504.079,9	5.046.726,8	12.642.664,4
DESPESAS COM MANUTENÇÃO E DESENVOLVIMENTO DO ENSINO - MDE		Valor Apurado até o bimestre	Limite Constitucional Anual
Mínimo Anual de 25% das Receitas de impostos na Manutenção e Desenvolvimento do Ensino - MDE		29.128.915,2	% Mínimo a Aplicar Exercício 25% % Aplicado até o bimestre 34,5%
Mínimo Anual de 60% do FUNDEB na Remuneração dos Professores do Ensino Fundamental		20.133.676,1	60% 91,7%
RECEITAS DE OPERAÇÕES DE CRÉDITO E DESPESAS DE CAPITAL		Valor Apurado Até o Bimestre	Saldo a Realizar
Receita de Operação de Crédito		0,0	100.000,0
Despesa de Capital Líquida		18.122.942,8	7.345.095,4
PROJEÇÃO ATUARIAL DOS REGIMES DE PREVIDÊNCIA		Exercício em Referência	10º Exercício
Regime Próprio de Previdência Social dos Servidores Públicos			20º Exercício
Receitas Previdenciárias (IV)	12.276.085,7	27.846.124,8	14.899.817,5
Despesas Previdenciárias (V)	9.758.535,2	23.276.665,9	28.982.117,1
Resultado Previdenciário (VI)=(IV-V)	2.477.550,6	4.569.458,9	-14.286.299,6
RECEITA DA ALIENAÇÃO DE ATIVOS E APLICAÇÃO DOS RECURSOS		Valor Apurado Até o Bimestre	Saldo a Realizar
Receita de Capital Resultante da Alienação de Ativos		0,0	0,0
Aplicação dos Recursos da Alienação de Ativos		0,0	0,0
DESPESAS COM AÇÕES E SERVIÇOS PÚBLICOS DE SAÚDE		Valor Apurado Até o Bimestre	Limite Constitucional Anual
Despesas Próprias com Ações e Serviços Públicos de Saúde		17.526.825,0	% Mínimo a Aplicar no Exercício 15,0% % Aplicado até o bimestre 20,8%
DESPESAS DE CARÁTER CONTINUADO, DERIVADAS DE PPP-S CONTRATADAS		Valor Apurado no Exercício Corrente	
Total das despesas / RCL(%)		0,0%	

FONTE:

Nota:

SIGFIS - Versão 20130



Andreia Barbosa da Silva
 Sec. de Fazenda
 Data de Emissão: 29/01/2014 16:59h
 Portaria 155/2013
 Arônica Oliveira Machado
 do Município

Jorge Augusto de Souza
 Anexo 14 do RREO
 Prefeito Municipal

MUNICÍPIO DE BARRA DO PIRAI - PODER EXECUTIVO
RELATÓRIO DE GESTÃO FISCAL
DEMONSTRATIVO DA DESPESA COM PESSOAL
ORÇAMENTOS FISCAL E DA SEGURIDADE SOCIAL
PERÍODO DE REFERÊNCIA : 3º Quadrimestre / 2013

RGF - ANEXO 1

R\$ 1,00

DESPESA COM PESSOAL	DESPESA EXECUTADAS Jan/2013 até Dez/2013		
	LIQUIDADAS	INSCRITAS EM RP. Nº O PROCESSADOS	TOTAL
DESPESA BRUTA COM PESSOAL (I)	83.521.545,5	52.617,8	83.574.263,3
Pessoal Ativo	73.437.795,4	51.982,2	73.489.777,6
Pessoal Inativo e Pensionista	9.335.511,4	635,6	9.336.147,0
Outras Despesas de Pessoal Decorrentes de Contratos de Terceirização (art. 18, § 1º da LRF)	748.338,7	0,0	748.338,7
Despesas não Computadas (art. 19, § 1º da LRF) (II)	7.033.613,2	0,0	7.033.613,2
(-) Decorrentes de Decisão Judicial	0,0	0,0	0,0
(-) Inativos e Pensionistas com Recursos Vinculados	7.026.623,7	0,0	7.026.623,7
(-) Indenizações por Demissão e Incentivos à Demissão Voluntária	0,0	0,0	0,0
(-) Despesas de Exercícios Anteriores	6.989,5	0,0	6.989,5
DESPESA TOTAL COM PESSOAL - DTP (IV)=(I - II)	76.487.832,3	52.617,8	76.540.450,1
APURAÇÃO DO CUMPRIMENTO DO LIMITE LEGAL			VALOR
RECEITA CORRENTE LÍQUIDA - RCL (V)			159.803.208,4
% do TOTAL DA DESPESA LÍQUIDA COM PESSOAL PARA FINS DE APURAÇÃO DO LIMITE - DTP sobre a RCL (VI) = (IV / V) * 100			47,96 %
LIMITE MÍNIMO (Inciso III, art. 20 da LRF) - <54,00%>			86.185.732,5
LIMITE PRUDENCIAL (§ único, art. 22 da LRF) - <51,30%>			81.876.445,9
LIMITE DE ALERTA (Inciso II do §1º do art. 59 da LRF) - <48,6%>			77.567.159,3

[Assinatura]
Arnelo de Castro
Diretor de Departamento
de Planejamento e Controladoria
(RCL/RS) <2013.2.0>

[Assinatura]
Andréia Barbosa da Silva
Sec. de Fazenda
Portaria 1556/2013

[Assinatura]
Verônica Oliveira Machado
Controladora Geral
do Município

[Assinatura]
Jorge Antônio de Lima
Prefeito Municipal

MUNICÍPIO DE BARRA DO PIRAÍ
RELATÓRIO DE GESTÃO FISCAL
DEMONSTRATIVO DA DÍVIDA CONSOLIDADA
ORÇAMENTOS FISCAL E DA SEGURIDADE SOCIAL
PERÍODO DE REFERÊNCIA : 3º Quadrimestre / 2013

LRF, art 55, inciso I, alínea "b" - Anexo 2

R\$ 1,00

DÍVIDA CONSOLIDADA	SALDO EXERCÍCIO ANTERIOR	SALDO DO EXERCÍCIO DE 2013		
		1º Quadrimestre	2º Quadrimestre	3º Quadrimestre
DÍVIDA CONSOLIDADA - DC (I)	20.612.650,1	3.022.156,4	3.017.664,8	7.078.882,0
Dívida Mobiliária	0,0	0,0	0,0	0,0
Dívida Contratual	20.612.650,1	3.016.684,8	3.016.684,8	7.078.882,0
Interna	4.021.549,7	3.016.684,8	3.016.684,8	7.078.882,0
Externa	16.591.100,4	0,0	0,0	0,0
Precatórios Posteriores a 5.5.2000 (inclusive)	0,0	5.471,6	980,0	0,0
Outras Dívidas	0,0	0,0	0,0	0,0
DEDUÇÕES (II)	28.759.643,3	17.392.623,9	9.850.529,6	2.971.492,7
Disponibilidade de Caixa Bruta	10.734.231,4	5.360.144,3	-484.930,5	2.349.426,1
Demais Haveres Financeiros	22.267.754,8	13.258.063,3	11.546.721,4	5.939.151,8
(-) Pagos Processados	4.242.342,9	1.225.583,7	1.211.261,3	5.317.085,2
DÍVIDA CONSOLIDADA LÍQUIDA - DCL (III) = (I - II)	-8.146.993,2	-14.370.467,5	-6.832.864,8	4.107.389,3
RECEITA CORRENTE LÍQUIDA - RCL	160.957.116,4	161.795.252,1	160.570.627,7	159.603.208,4
% da DC sobre a RCL [I / RCL]	12,81 %	1,87 %	1,88 %	4,44 %
% da DCL sobre a RCL [III / RCL]	-5,06 %	-8,88 %	-4,26 %	2,57 %
LIMITE DEFINIDO POR RESOLUÇÃO DO SENADO FEDERAL	120,00 %	120,00 %	120,00 %	120,00 %
LIMITE DE ALERTA (inciso III, §1º do art. 59 - LRF) - 48,8%	120,00 %	120,00 %	120,00 %	120,00 %

DETALHAMENTO DA DÍVIDA CONTRATUAL	SALDO EXERCÍCIO ANTERIOR	SALDO DO EXERCÍCIO DE 2013		
		Até o 1º Quadrimestre	Até o 2º Quadrimestre	Até o 3º Quadrimestre
DÍVIDA CONTRATUAL (IV = V + VI + VII + VIII)	20.612.650,1	3.016.684,8	3.016.684,8	7.078.882,0
DÍVIDA DE PPP (V)	0,0	0,0	0,0	0,0
PARCELAMENTOS DE DÍVIDAS (VI)	4.021.549,7	0,0	0,0	0,0
De Tributos	0,0	0,0	0,0	0,0
De Contribuições Sociais	4.021.549,7	0,0	0,0	0,0
Previdenciárias	4.021.549,7	0,0	0,0	0,0
Demais Contribuições Sociais	0,0	0,0	0,0	0,0
Do FGTS	0,0	0,0	0,0	0,0
Com Instituição nº Financeira	0,0	0,0	0,0	0,0
DÍVIDA COM INSTITUIÇÃO FINANCEIRA (VII)	16.591.100,4	3.016.684,8	3.016.684,8	7.078.882,0
Interna	0,0	3.016.684,8	3.016.684,8	7.078.882,0
Externa	16.591.100,4	0,0	0,0	0,0
DEMAIS DÍVIDAS CONTRATUAIS (VIII)	0,0	0,0	0,0	0,0

OUTROS VALORES NÃO INTEGRANTES DA DC	SALDO EXERCÍCIO ANTERIOR	SALDO DO EXERCÍCIO DE 2013		
		Até o 1º Quadrimestre	Até o 2º Quadrimestre	Até o 3º Quadrimestre
PRECATÓRIOS ANTERIORES A 5.5.2000	0,0	0,0	0,0	0,0
INSUFICIÊNCIA FINANCEIRA	0,0	0,0	0,0	0,0
DEPÓSITOS	2.235.175,9	14.563,2	0,0	674.115,4
RP PROCESSADOS DE EXERCÍCIOS ANTERIORES	0,0	0,0	0,0	0,0
ANTECIPAÇÕES DE RECEITA ORÇAMENTÁRIA - ARO	0,0	0,0	0,0	0,0

[Assinatura]
 André de Melo Guimarães
 Diretor de Departamento
 de Finanças e Controle
 (CEL:R) 002722-0

[Assinatura]
 André Barbosa da Silva
 Sec. de Fazenda
 Portaria 1556/2013

[Assinatura]
 Verônica Oliveira Machado
 Controladora Geral
 do Município

[Assinatura]
 Jorge Augusto Sebo P. de Lima
 Prefeito Municipal

REGIME PREVIDENCIÁRIO				
DÍVIDA CONSOLIDADA PREVIDENCIÁRIA	SALDO EXERCÍCIO ANTERIOR	SALDO DO EXERCÍCIO DE 2013		
		AtQo 1º Quadrimestre	AtQo 2º Quadrimestre	AtQo 3º Quadrimestre
DÍVIDA CONSOLIDADA PREVIDENCIÁRIA (IX)	0,0	0,0	0,0	0,0
Passivo Atuarial	0,0	0,0	0,0	0,0
Demais Dívidas	0,0	0,0	0,0	0,0
DEDUÇÕES(X),	84.518.443,4	88.008.566,0	85.613.392,0	90.758.291,3
Disponibilidade de Caixa Bruta	80.835,4	655.893,5	607.736,8	3.065.309,7
Investimento do RPPS	84.437.608,0	87.352.672,5	85.005.655,2	87.692.982,6
Demais Haveres Financeiros	0,0	0,0	0,0	0,0
(-) Restos a Pagar Processados	0,0	0,0	0,0	0,0
OBRIGAÇÕES NÃO INTEGRANTES DA DC	0,0	0,0	0,0	0,0
Precatórios anteriores a 5.5.2000	0,0	0,0	0,0	0,0
Insuficiência Financeira	0,0	0,0	0,0	0,0
Depósitos	0,0	0,0	0,0	0,0
Outras Obrigações	0,0	0,0	0,0	0,0
DÍVIDA CONSOLIDADA LÍQUIDA DO RPPS (XI) = (IX - X)	-84.518.443,4	-88.008.566,0	-85.613.392,0	-90.758.291,3

[Assinatura]
 Secretaria Municipal de Finanças
 Direção de Planejamento
 de Finanças e Controle
 CRC nº 002.702/0

[Assinatura]
 Andreia Barbosa da Silva
 Sec. de Fazenda
 Portaria 1556/2013

[Assinatura]
 Verônica-Oliveira Machado
 Controladora Geral
 do Município

[Assinatura]
 Jorge Augusto Saba P. de Lima
 Prefeito Municipal

MUNICÍPIO DE BARRA DO PIRAI
RELATÓRIO DE GESTÃO FISCAL
DEMONSTRATIVO DAS GARANTIAS E CONTRAGARANTIAS DE VALORES
ORÇAMENTOS FISCAL E DA SEGURIDADE SOCIAL
PERÍODO DE REFERÊNCIA : 3º Quadrimestre / 2013

LRF, art 55, inciso I, alínea "c" e art. 40, § 1º - Anexo 3

R\$1,00


GARANTIAS	SALDO DO EXERCÍCIO ANTERIOR	SALDO DO EXERCÍCIO DE 2013		
		Até o 1º Quadrimestre	Até o 2º Quadrimestre	Até o 3º Quadrimestre
EXTERNAS (I)	0,0	0,0	0,0	0,0
Aval ou fiança em operações de crédito	0,0	0,0	0,0	0,0
Outras Garantias	0,0	0,0	0,0	0,0
INTERNAS (II)	0,0	0,0	0,0	0,0
Aval ou fiança em operações de crédito	0,0	0,0	0,0	0,0
Outras garantias	0,0	0,0	0,0	0,0
TOTAL (I + II)	0,0	0,0	0,0	0,0
RECEITA CORRENTE LÍQUIDA - RCL	160.957.116,4	161.795.252,1	160.570.627,7	159.603.208,4
% do TOTAL DAS GARANTIAS sobre a RCL	0,00 %	0,00 %	0,00 %	0,00 %
LIMITE DEFINIDO POR RESOLUÇÃO DO SENADO FEDERAL	22,00 %	22,00 %	22,00 %	22,00 %

CONTRAGARANTIAS	SALDO DO EXERCÍCIO ANTERIOR	SALDO DO EXERCÍCIO DE 2013		
		Até o 1º Quadrimestre	Até o 2º Quadrimestre	Até o 3º Quadrimestre
GARANTIAS EXTERNAS (I)	0,0	0,0	0,0	0,0
Aval ou fiança em operações de crédito	0,0	0,0	0,0	0,0
Outras garantias	0,0	0,0	0,0	0,0
GARANTIAS INTERNAS (II)	0,0	0,0	0,0	0,0
Aval ou fiança em operações de crédito	0,0	0,0	0,0	0,0
Outras garantias	0,0	0,0	0,0	0,0
TOTAL DAS CONTRAGARANTIAS (I + II)	0,0	0,0	0,0	0,0

MEDIDAS CORRETIVAS :

Nota :

O limite do saldo global das garantias concedidas pelo Município poderá ser elevado para 32% da RCL, desde que, cumulativamente, quando aplicável, o garantidor obedeça às normas fixas nos incisos I a IV do parágrafo único do artigo 9º da Resolução SF nº 43/2001, com redação dada pela Resolução SF nº 3/2002, publicada no D.O.U. de 03/04/2002.



Andréia Barbosa da Silva
Sac. de Fazenda
Portaria 1556/2013

Verônica Oliveira Machado
Controladora Geral
do Município

Jorge Augusto Dube F. de Lima
Prefeito Municipal

MUNICÍPIO DE BARRA DO PIRAI
RELATÓRIO DE GESTÃO FISCAL
DEMONSTRATIVO DAS OPERAÇÕES DE CRÉDITO
ORÇAMENTOS FISCAL E DA SEGURIDADE SOCIAL
PERÍODO DE REFERÊNCIA : 3º Quadrimestre / 2013

LRF, art 55, inciso I, alínea "d" e inciso III alínea "c" - Anexo 4

R\$1,00

OPERAÇÕES DE CRÉDITO	OPERAÇÕES REALIZADAS Até o 3º Quadrimestre	
	No Quadr.	Até o Quadr.
SUJEITAS AO LIMITE PARA FINS DE CONTRATAÇÃO (I)	0,0	0,0
Mobiliária	0,0	0,0
Interna	0,0	0,0
Externa	0,0	0,0
Contratual	0,0	0,0
Interna	0,0	0,0
Abertura de Crédito	0,0	0,0
Aquisição e Financiada de Bens e Arredondamento Mercantil Financeiro	0,0	0,0
Derivadas de PPP	0,0	0,0
Demais Aquisições e Financiadas	0,0	0,0
Antecipação de Receita	0,0	0,0
Pela Venda a Termo de Bens e Serviços	0,0	0,0
Demais Antecipações de Crédito	0,0	0,0
Assunção, reconhecimento e Confissão de Dívidas (LRF, art. 29, § 1º)	0,0	0,0
Outras Operações de Crédito	0,0	0,0
Externa	0,0	0,0
Contratuais	0,0	0,0
NÃO SUJEITAS AO LIMITE PARA FINS DE CONTRATAÇÃO (II)	0,0	0,0
Parcelamento de Dívidas	0,0	0,0
De Tributos	0,0	0,0
De Contribuições Sociais	0,0	0,0
Previdenciárias	0,0	0,0
Demais Contribuições Sociais	0,0	0,0
Do FGTS	0,0	0,0
Melhoria da Administração de Receitas e da Gestão Fiscal, Financeira e Patrimonial	0,0	0,0
Programa de Iluminação Pública - RELUZ	0,0	0,0
Amparadas pelo art. 9º-N da Resolução nº 2827/01 do CMN	0,0	0,0
APURAÇÃO DO CUMPRIMENTO DOS LIMITES	VALOR	% SOBRE RCL
RECEITA CORRENTE LÍQUIDA - RCL	159.603.206,42	--
OPERAÇÕES VEDADAS (III)	--	--
TOTAL CONSIDERADO PARA FINS DE APURAÇÃO DO CUMPRIMENTO DO LIMITE (IV) = (Ia + III)	0,00	0,00 %
LIMITE DEFINIDO POR RESOLUÇÃO DO SENADO FEDERAL PARA AS OPERAÇÕES DE CRÉDITO INTERNAS E EXTERNAS (Inciso I do artigo 7º da Resolução SF nº 43/2001)	25.536.513,35	16 %
OPERAÇÕES DE CRÉDITO POR ANTECIPAÇÃO DA RECEITA sobre a RCL	0,00	0,00 %
LIMITE DEFINIDO POR RESOLUÇÃO DO SENADO FEDERAL PARA AS OPERAÇÕES DE CRÉDITO POR ANTECIPAÇÃO DA RECEITA (Artigo 10 da Resolução SF nº 43/2001)	11.172.224,59	7 %
TOTAL CONSIDERADO PARA CONTRATAÇÃO DE NOVAS OPERAÇÕES DE CRÉDITO (V) = (IV + IIa)	0,00	0,00 %

Nota:



Andréia Barbosa da Silva
Sec. de Fazenda
Portaria 1556/2013
Verônica Oliveira Machado
Centro Adm. Geral

Jorge Augusto Barra P. de Lima
Prefeito Municipal

SIGFIS - Versão 2013b

Data de Emissão: 29/01/2014 17:00h

Anexo 4 do RGF

MUNICÍPIO DE BARRA DO PIRAÍ - PODER EXECUTIVO
RELATÓRIO DE GESTÃO FISCAL
DEMONSTRATIVO DA DISPONIBILIDADE DE CAIXA
PARA SIMPLES CONFERÊNCIA
PERÍODO DE REFERÊNCIA: 3º Quadrimestre / 2013

LRP, art 55, inciso III, alínea "a" - Anexo 5 - Para Conferência

DESTINAÇÃO DE RECURSOS	Disponibilidade de Caixa Bruta (a)	Obrigações Financeiras (b)	DISPONIBILIDADE DE CAIXA LÍQUIDA (c) = (a) - (b)
a - MANUT DESENV ENSINO	461.182,7	552.554,4	-91.371,7
b - TRANSF FUNDOS	846.110,1	256.914,3	589.195,8
c - AÇÕES E SERV PÚBL SAÚDE	0,0	3.852.915,1	-3.852.915,1
d - CONVÊNIOS SAÚDE	0,0	106.311,9	-106.311,9
e - CONVÊNIOS EDUCAÇÃO	0,0	0,0	0,0
f - DEMAIS CONVÊNIOS	119.892,2	-768.131,8	888.024,0
g - ASSIST SOCIAL	0,0	0,0	0,0
h - CONTRIB CUST SERV ILUM PUBL	-7.987,0	0,0	-7.987,0
i - CONTRIB INTERV DOM ECON - CIDE	110.481,9	0,0	110.481,9
j - OUTRAS VINCULAÇÕES	795.648,6	-50.671,2	846.519,8
TOTAL DOS RECURSOS VINCULADOS (I)	2.325.328,5	3.949.692,7	-1.624.364,2
l - ORDINÁRIOS	3.716.466,2	7.380.970,5	-3.664.504,3
m - ROYALTIES	2.246.783,2	-1.795.671,3	4.042.454,5
n - Oper de Crdi - Emprést n°o Especificos	0,0	0,0	0,0
o - ALIENAÇÃO DE BENS	0,0	0,0	0,0
TOTAL DOS RECURSOS NÃO VINCULADOS (II)	5.963.249,4	5.585.299,2	377.950,2
TOTAL (III) = (I) + (II)	8.288.577,9	9.534.991,9	-1.246.414,0
REGIME PRÓPRIO DE PREVIDÊNCIA	90.758.291,3	0,0	90.758.291,3



Andréia Barbosa da Silva
Sec. de Fazenda

Portaria 1556/2013 Verônica Oliveira Machado
Controladora Geral
do Município

Andréia Barbosa da Silva P. de Lima
Prefeita Municipal

SIGFIS - Versão 2013b

Data de Emissão: 29/01/2014 17:00h

Anexo 5 do RGF

MUNICÍPIO DE BARRA DO PIRAI - PODER EXECUTIVO
RELATÓRIO DE GESTÃO FISCAL
DEMONSTRATIVO DOS RESTOS A PAGAR
ORÇAMENTOS FISCAL E DA SEGURIDADE SOCIAL
PERÍODO DE REFERÊNCIA : 3º Quadrimestre / 2013

LRF, art 55, inciso III, alínea "b" - Anexo 6

R\$1.00

ÓRGÃO	RESTOS A PAGAR							
	Liquidados Nºº Pagos			Empenhados e Nºº Liquidados			Disponibilidade de caixa (Antes da inscrição em Restos a Pagar Nºº Processados)	Empenhos nºº Liquidados Cancelados (Nºº Insultos por insuf. Financ.)
	Exercícios Anteriores	Do Exercício	Fonte	Exercícios Anteriores	Do Exercício	Fonte		
ADMINISTRAÇÃO DIRETA								
PREFEITURA BARRA DO PIRAI	191.202,4	2.030.797,5	0	637.370,1	1.637.797,8	0	28.662,5	110.000,0
	0,0	0,0	1	0,0	820,0	1	110.481,9	0,0
	-1.695.528,7	1.777.663,2	4	877.805,9	423.259,5	4	1.838.851,2	0,0
	0,0	0,0	5	76.006,2	0,0	5	0,0	0,0
	0,1	0,0	10	0,0	0,0	10	0,0	0,0
	-535.585,3	28.136,3	12	293.267,2	8.618,4	12	-288.039,9	0,0
	-79.337,2	0,0	15	336.251,4	835,7	15	189.736,4	0,0
	63.880,4	0,0	16	412.667,9	0,0	16	0,0	0,0
	0,0	0,0	97	0,0	0,0	97	0,0	0,0
	28.137,0	23.847,4	98	102.855,6	0,0	98	0,0	0,0
FUNDO MUN INFÂNCIA E ADOLESC BARRA PIRAI	484.395,9	0,0	99	81.083,3	99.411,2	99	127.522,0	0,0
	1.026,0	0,0	0	0,0	0,0	0	0,0	0,0
	0,0	0,0	99	0,0	0,0	99	0,0	0,0
ADMINISTRAÇÃO INDIRETA								
FUNDO MUN SAÚDE BARRA DO PIRAI	1.360.431,8	282.451,9	0	156.460,6	605.703,0	0	917.485,5	0,0
	4.167,0	0,0	12	8.538,4	0,0	12	0,0	0,0
	0,0	0,0	13	106.311,9	0,0	13	0,0	0,0
FUNDO MUN ASSIST SOCIAL BARRA DO PIRAI	1.204.220,2	111.888,7	20	536.806,3	3.543.224,4	20	14.632.436,5	0,0
	15.052,2	0,0	0	0,0	0,0	0	0,0	0,0
	19.878,9	0,0	12	0,0	0,0	12	0,0	0,0
	0,0	0,0	18	0,0	0,0	18	0,0	0,0
	0,0	0,0	99	0,0	0,0	99	0,0	0,0
TOTAL	1.061.940,7	4.254.785,0		2.677.567,4	6.319.695,8		17.557.136,2	110.000,0



Andréia Barbosa da Silva
Sec. de Fazenda
Portaria 1556/2013

Verônica Oliveira Machado
Controladora Geral
do Município

Jorge Augusto Saba P. de Lima
Prefeito Municipal

MUNICÍPIO DE BARRA DO PIRAÍ - PODER EXECUTIVO
 RELATÓRIO DE GESTÃO FISCAL
 DEMONSTRATIVO DOS RESTOS A PAGAR
 ORÇAMENTOS FISCAL E DA SEGURIDADE SOCIAL
 PERÍODO DE REFERÊNCIA: 3º Quadrimestre / 2013

LRF, art 55, inciso III, alínea "b" - Anexo 6

R\$ Milhares

DESTINAÇÃO DE RECURSOS	RESTOS A PAGAR					
	Liquidados Nºº Pagos		Empenhados e Nºº Liquidados		Disponibilidade de caixa (Antes da inscrição em Restos a Pagar Nºº Processados)	Empenhos Nºº Liquidados Cancelados (Nºº inscritos por insuf. Finsrc.)
	Exercícios Anteriores	Do Exercício	Exercícios Anteriores	Do Exercício		
05 - SALÁRIO EDUCAÇÃO	0,0	0,0	76.006,2	0,0	0,0	0,0
16 - Transf. de Recursos do FNDE (que nºº sal/educaçªo)	63.880,4	0,0	412.667,9	0,0	0,0	0,0
08 - Operações de Crédito Internas p/Progr. de Educ. Básica	0,0	0,0	0,0	0,0	0,0	0,0
28 - Alienação de Bens destinados a Progr. de Educ. Básica	0,0	0,0	0,0	0,0	0,0	0,0
MANUT. DESENV. ENSINO	63.880,4	0,0	488.674,1	0,0	0,0	0,0
15 - Transferências do FUNDEB	-79.337,2	0,0	336.251,4	835,7	189.736,4	0,0
09 - Operações de Crédito Internas para Programas de Saúde	0,0	0,0	0,0	0,0	0,0	0,0
20 - Transferências do Sistema Único de Saúde	1.204.220,2	111.888,7	2.536.806,3	8.543.224,4	14.632.436,5	0,0
22 - Outras Transferências Vinculadas a Programas de Saúde	0,0	0,0	0,0	0,0	0,0	0,0
29 - Alienação de Bens destinados a Programas de Saúde	0,0	0,0	0,0	0,0	0,0	0,0
AÇÕES E SERVIÇOS PÚBLICOS DE SAÚDE	1.204.220,2	111.888,7	2.536.806,3	8.543.224,4	14.632.436,5	0,0
13 - Convênios Saúde	0,0	0,0	106.311,9	0,0	0,0	0,0
14 - Convênios Educação	0,0	0,0	0,0	0,0	0,0	0,0
12 - Convênios	-511.539,3	28.136,3	-284.728,8	8.618,4	-288.039,9	0,0
16 - Transferências do Fundo Nacional de Assistência Social	0,0	0,0	0,0	0,0	0,0	0,0
02 - Contrib. p/Custeio dos Serviços de Lum. Pública - COSIP	0,0	0,0	0,0	0,0	0,0	0,0
01 - Contribuição de Intervenção do Domínio Econômico - CIDE	0,0	0,0	0,0	820,0	110.481,9	0,0
11 - Operações de Crédito Internas - Financiamentos	0,0	0,0	0,0	0,0	0,0	0,0
17 - Operações de Crédito Externas	0,0	0,0	0,0	0,0	0,0	0,0
97 - Conservação Ambiental	0,0	0,0	0,0	0,0	0,0	0,0
98 - Outros recursos vinculados	28.137,0	23.847,4	-102.855,6	0,0	0,0	0,0
OUTRAS VINCULAÇÕES	28.137,0	23.847,4	-102.855,6	0,0	0,0	0,0
21 - CONSÓRCIO SAÚDE	0,0	0,0	0,0	0,0	0,0	0,0
96 - Outros Consórcios	0,0	0,0	0,0	0,0	0,0	0,0
TOTAL DE RECURSOS VINCULADOS (I)	705.381,1	163.872,4	3.080.459,3	8.553.498,5	14.644.614,9	0,0
00 - ORDINÁRIOS	1.687.712,3	2.313.249,4	793.830,7	2.243.500,5	946.145,2	110.000,0
10 - Arrecadação Própria - Administração Indireta	0,1	0,0	0,0	0,0	0,0	0,0
99 - Outras fontes ordinárias	484.395,9	0,0	81.083,3	99.411,2	127.522,0	0,0
ORDINÁRIOS	2.052.108,3	2.313.249,4	874.914,0	2.342.911,7	1.073.670,2	110.000,0
03 - Royalties - Lei 9476/97	0,0	0,0	0,0	0,0	0,0	0,0
04 - Royalties 5% - Lei 7150/89	-1.695.528,7	1.777.663,2	-1.877.805,9	423.259,5	1.838.851,2	0,0
06 - Royalties - Partilhação Especial	0,0	0,0	0,0	0,0	0,0	0,0
07 - Royalties - Fundo especial do Petróleo	0,0	0,0	0,0	0,0	0,0	0,0
23 - Royalties - Transferências do Estado	0,0	0,0	0,0	0,0	0,0	0,0
ROYALTIES	-1.695.528,7	1.777.663,2	-1.877.805,9	423.259,5	1.838.851,2	0,0
41 - Operações de Crédito Internas (empréstimos nºº específicos)	0,0	0,0	0,0	0,0	0,0	0,0
30 - Alienação de Bens destinados a outros Programas	0,0	0,0	0,0	0,0	0,0	0,0
TOTAL DE RECURSOS Nºº VINCULADOS (II)	356.579,6	4.090.912,6	-1.002.891,9	2.766.171,2	2.912.521,4	110.000,0
TOTAL (III) = (I) + (II)	1.061.940,7	4.254.785,0	2.077.567,4	8.319.669,7	17.557.136,3	110.000,0
19 - REGIME PRÓPRIO (RPPS) recursos ordinários	0,0	0,0	0,0	0,0	0,0	0,0
21 - Alienação de Bens Vinculados ao RPPS	0,0	0,0	0,0	0,0	0,0	0,0
32 - Demais Recursos Arrecadados Diretamente pelo RPPS	0,0	0,0	0,0	0,0	0,0	0,0
REGIME PRÓPRIO DE PREVIDÊNCIA DOS SERVIDORES	0,0	0,0	0,0	0,0	0,0	0,0

Nota

[Assinatura]
 Centro de Controle de Finanças e Contabilidade
 CRC/PA 032.722/0

[Assinatura]
 Andreia Barbosa da Silva
 Sec. de Fazenda
 Portaria 1556/2013
 Verônica Oliveira Machedo
 Centroadora Geral do Município

[Assinatura]
 Jorge Augusto Galvão P. de Lima
 Prefeito Municipal

MUNICÍPIO DE BARRA DO PIRAI - PODER EXECUTIVO
RELATÓRIO DE GESTÃO FISCAL
DEMONSTRATIVO DOS LIMITES
ORÇAMENTOS FISCAL E DA SEGURIDADE SOCIAL
PERÍODO DE REFERÊNCIA : 3º Quadrimestre / 2013

LRF, art 48 - Anexo 7

R\$ 1,00

DESPESA COM PESSOAL	VALOR	% SOBRE A RCL
Total da Despesa com Pessoal - TDP	76.540.450,1	47,96 %
Limite Legal (inciso III, art. 20 da LRF)	86.185.732,5	54,00 %
Limite Prudencial (§ único, art. 22 da LRF)	81.876.445,9	51,30 %


DÍVIDA	VALOR	% SOBRE A RCL
Dívida Consolidada Líquida	4.107.389,3	2,57 %
Limite Definido por Resolução do Senado Federal	-	120,00 %


GARANTIA DE VALORES	VALOR	% SOBRE A RCL
Total das Garantias	0,0	0,00 %
Limite Definido por Resolução do Senado Federal	35.112.705,9	22,00 %


OPERAÇÕES DE CRÉDITO	VALOR	% SOBRE A RCL
Operações de Crédito Internas e Externas	0,0	0,00 %
Operações de Crédito por Antecipação da Receita	0,0	0,00 %
Limite Definido por Resolução do Senado Federal para Operações de Crédito Internas e Externas	25.536.513,3	16,00 %
Limite Definido por Resolução do Senado Federal para Operações de Crédito por Antec. da Receita	11.172.224,6	7,00 %


RESTOS A PAGAR	Inscrição em Restos a Pagar Nº O PROCESSADOS	Suficiência/Insuficiência antes da Inscrição em Restos a Pagar Nº o Proces.
Valor apurado nos demonstrativos respectivos	6.319.669,8	17.557.136,2

Nota :


 Andréia Barbosa da Silva
 Sec. de Fazenda
 Portaria 1556/2013


 Verônica Oliveira Machado
 Controladora Geral
 do Município


 João Antônio Lima P. de Lima
 Prefeito Municipal


 Município de Barra do Piraí
 Diretor do Departamento
 De Finanças e Controle
 CRC/NU 223.722/0


CÂMARA


MUNICÍPIO DE BARRA DO PIRAI - PODER LEGISLATIVO
RELATÓRIO DE GESTÃO FISCAL
DEMONSTRATIVO DA DESPESA COM PESSOAL
ORÇAMENTOS FISCAL E DA SEGURIDADE SOCIAL
PERÍODO DE REFERÊNCIA : 3º Quadrimestre / 2013


RGF - ANEXO 1


R\$ 1,00

DESPESA COM PESSOAL	DESPESA EXECUTADAS Jan/2013 até Dez/2013		
	LIQUIDADAS	INSCRITAS EM RP NÃO PROCESSADAS	TOTAL
DESPESA BRUTA COM PESSOAL (I)			
Pessoal Ativo	5.257.690,1	0,0	5.257.690,1
Pessoal Inativo e Pensionista	5.014.079,9	0,0	5.014.079,9
Outras Despesas de Pessoal Decorrentes de Contratos de Terceirização (art. 18, § 1º da LRF)	243.610,2	0,0	243.610,2
Despesas não Computadas (art. 19, § 1º da LRF) (II)			
(-) Decorrentes de Decisão Judicial	0,0	0,0	0,0
(-) Inativos e Pensionistas com Recursos Vinculados	0,0	0,0	0,0
(-) Indenizações por Demissão e Incentivos à Demissão Voluntária	0,0	0,0	0,0
(-) Despesas de Exercícios Anteriores	0,0	0,0	0,0
DESPESA TOTAL COM PESSOAL - DTP (IV)=(I - II)	5.257.690,1	0,0	5.257.690,1
APURAÇÃO DO CUMPRIMENTO DO LIMITE LEGAL			VALOR
RECEITA CORRENTE LÍQUIDA - RCL (V)			159.603.208,4
% do TOTAL DA DESPESA LÍQUIDA COM PESSOAL PARA FINS DE APURAÇÃO DO LIMITE - TDP sobre a RCL (VI) = (IV / V) * 100			3,29 %
LIMITE MÁXIMO (inciso III, art. 20 da LRF) - <6,00%>			9.578.192,5
LIMITE PRUDENCIAL (§ único, art. 22 da LRF) - <5,70%>			9.097.382,9
LIMITE DE ALERTA (inciso II do §1º do art. 59 da LRF) - <6,4%>			8.618.573,3



Valério Gomes Araújo
Sec. Orç. Contabilidade


Aniello Antonio D'Amato
Insp. de Controle Interno
CRC RJ-104059/O -0


Renato Dias de Oliveira
Diretor Serviços Financeiros


Espedito Monteiro de Almeida
Presidente

MESA DIRETORA


Pedro Fernando de S. Alves
1º Secretário


Rafael Santos Couto
2º Secretário

MUNICÍPIO DE BARRA DO PIRAI - PODER LEGISLATIVO
RELATÓRIO DE GESTÃO FISCAL
DEMONSTRATIVO DOS LIMITES
ORÇAMENTOS FISCAL E DA SEGURIDADE SOCIAL
PERÍODO DE REFERÊNCIA : 3º Quadrimestre / 2013

LRF, art 48 - Anexo 7

R\$ 1,00

DESPESA COM PESSOAL	VALOR	% SOBRE A RCL
Total da Despesa com Pessoal - TDP	5.257.690,1	3,29 %
Limite Legal (inciso III, art. 20 da LRF)	9.576.192,5	6,00 %
Limite Prudencial (§ único, art. 22 da LRF)	9.097.382,9	5,70 %

DÍVIDA	VALOR	% SOBRE A RCL
Dívida Consolidada Líquida	-0,0	0,00 %
Limite Definido por Resolução do Senado Federal	-	120,00 %


GARANTIA DE VALORES	VALOR	% SOBRE A RCL
Total das Garantias	0,0	0,00 %
Limite Definido por Resolução do Senado Federal	0,0	0,00 %


OPERAÇÕES DE CRÉDITO	VALOR	% SOBRE A RCL
Operações de Crédito Internas e Externas	0,0	0,00 %
Operações de Crédito por Antecipação da Receita	0,0	0,00 %
Limite Definido por Resolução do Senado Federal para Operações de Crédito Internas e Externas	0,0	0,00 %
Limite Definido por Resolução do Senado Federal para Operações de Crédito por Antec. da Receita	0,0	0,00 %


RESTOS A PAGAR	Inscrição em Restos a Pagar NÃO PROCESSADOS	Suficiência/Insuficiência antes da Inscrição em Restos a Pagar Não Proces.
Valor apurado nos demonstrativos respectivos	0,0	0,0

Nota:



Valério Gomes Araújo
Sec. Orç. Contabilidade



Aniello Antonio D'Amato
Insp. de Controle Interno
CRC RJ-104059/O -0


Renato Dias de Oliveira
Diretor Serviços Financeiros


Espedito Monteiro de Almeida
Presidente

MESA DIRETORA


Pedro Fernando de S. Alves
1º Secretário


Rafael Santos Couto
2º Secretário

MUNICÍPIO DE BARRA DO PIRAI - PODER LEGISLATIVO
 RELATÓRIO DE GESTÃO FISCAL
DEMONSTRATIVO DA DISPONIBILIDADE DE CAIXA
 PARA SIMPLES CONFERÊNCIA
 PERÍODO DE REFERÊNCIA : 3º Quadrimestre / 2013

LRP, art 55, Inciso III, alínea "a" - Anexo 5 - Para Conferência

DESTINAÇÃO DE RECURSOS	Disponibilidade de Caixa Bruta (a)	Despesas em Arretras (b)	Responsabilidade de Caixa Líquida (c) = (a) - (b)	R\$1,00
a - MANUT DESENV ENSINO	0,0	0,0	0,0	0,0
b - TRANSF FUNDEB	0,0	0,0	0,0	0,0
c - AÇÕES E SERV PÚBL SAÚDE	0,0	0,0	0,0	0,0
d - CONVÊNIO SAÚDE	0,0	0,0	0,0	0,0
e - CONVÊNIO EDUCAÇÃO	0,0	0,0	0,0	0,0
f - DEMAIS CONVÊNIO	0,0	0,0	0,0	0,0
g - ASSIST SOCIAL	0,0	0,0	0,0	0,0
h - CONTRIB CUST SERV ILUM PÚBL	0,0	0,0	0,0	0,0
i - CONTRIB INTERV DOM ECON - CIDE	0,0	0,0	0,0	0,0
j - OUTRAS VINCULAÇÕES	0,0	0,0	0,0	0,0
TOTAL DOS RECURSOS VINCULADOS (I)	0,0	0,0	0,0	0,0
l - ORDINÁRIOS	0,0	0,0	0,0	0,0
m - ROYAL TIES	0,0	0,0	0,0	0,0
n - Oper de Créd - Emprést não Específicos	0,0	0,0	0,0	0,0
o - ALIENAÇÃO DE BENS	0,0	0,0	0,0	0,0
TOTAL DOS RECURSOS NÃO VINCULADOS (II)	0,0	0,0	0,0	0,0
TOTAL (III) = (I) + (II)	0,0	0,0	0,0	0,0

Renato Dias de Oliveira
 Diretor Serviços Financeiros

Rafael Santos Couto
 2º Secretário

Antônio Antonio D'Amato
 Insp. de Controle Interno
 CRC RJ-104059/O-0

Pedro Fernando de S. Alves
 1º Secretário

Valério Gomes Araújo
 Sec. Org. Contabilidade


Espedito Monteiro de Almeida
 Presidente


MUNICÍPIO DE BARRA DO PIRAI - PODER LEGISLATIVO
RELATÓRIO DE GESTÃO FISCAL
DEMONSTRATIVO DOS RESTOS A PAGAR
ORÇAMENTOS FISCAL E DA SEGURIDADE SOCIAL
PERÍODO DE REFERÊNCIA : 3º Quadrimestre / 2013


LRF - nº155, inciso III, alínea "b" - Anexo 6


R\$1,00

ÓRGÃO	RESTOS A PAGAR							
	Liquidados Não Pagos			Empenhados e Não Liquidados			Disponibilidade de caixa (Antes da inscrição em Restos a Pagar Não Processados)	Empenhos não Liquidados Cancelados (Não inscritos por Insuf. Financ.)
	Exercícios Anteriores	Do Exercício	Fonte	Exercícios Anteriores	Do Exercício	Fonte		
ADMINISTRAÇÃO DIRETA								
CAMARA BARRA DO PIRAI	0,0	0,0	0	0,0	0,0	0	0,0	0,0
TOTAL	0,0	0,0	0,0	0,0	0,0	0,0	0,0	0,0



Valério Gomes Araújo
Sec. Orç. Contabilidade


Aniello Antonio D'Amato
Insp. de Controle Interno
CRC RJ-104059/O -0


Renato Dias de Oliveira
Diretor Serviços Financeiros


Espedito Monteiro de Almeida
Presidente

MESA DIRETORA


Pedro Fernando de S. Alves
1º Secretário


Rafael Santos Couto
2º Secretário

MUNICÍPIO DE BARRA DO PIRAI - PODER LEGISLATIVO
RELATÓRIO DE GESTÃO FISCAL
DEMONSTRATIVO DOS RESTOS A PAGAR
ORÇAMENTOS FISCAL E DA SEGURIDADE SOCIAL
PERÍODO DE REFERÊNCIA : 3º Quadrimestre / 2013

LRF, art 55, inciso III, alínea "b" - Anexo 6

R\$ Milhares

DESTINAÇÃO DE RECURSOS	RESTOS A PAGAR					
	Liquidados Não Pagos		Empenhados e Não Liquidados		Disponibilidade de caixa (Antes de Inscrição em Restos a Pagar Não Processados)	Empenhos não Liquidados Cancelados (Não Inscritos por Inauf. Financ.)
	Exercícios Anteriores	Do Exercício	Exercícios Anteriores	Do Exercício		
00 - SALÁRIO EDUCAÇÃO						
16 - Transf. de Recursos do FNDE (que não salário educação)	0,0	0,0	0,0	0,0	0,0	0,0
00 - Operações de Crédito Internas p/ Progr. de Educ. Básica	0,0	0,0	0,0	0,0	0,0	0,0
28 - Alienação de Bens destinados a Progr. de Educ. Básica	0,0	0,0	0,0	0,0	0,0	0,0
MANUT. DESENV. ENSINO						
15 - Transferências do FUNDEB	0,0	0,0	0,0	0,0	0,0	0,0
09 - Operações de Crédito Internas para Programas de Saúde	0,0	0,0	0,0	0,0	0,0	0,0
20 - Transferências do Sistema Único de Saúde	0,0	0,0	0,0	0,0	0,0	0,0
27 - Outras Transferências Vinculadas a Programas de Saúde	0,0	0,0	0,0	0,0	0,0	0,0
29 - Alienação de Bens destinados a Programas de Saúde	0,0	0,0	0,0	0,0	0,0	0,0
AÇÕES E SERVIÇOS PÚBLICOS DE SAÚDE						
13 - Convênios Saúde	0,0	0,0	0,0	0,0	0,0	0,0
14 - Convênios Educação	0,0	0,0	0,0	0,0	0,0	0,0
12 - Convênios	0,0	0,0	0,0	0,0	0,0	0,0
18 - Transferências do Fundo Nacional de Assistência Social	0,0	0,0	0,0	0,0	0,0	0,0
02 - CONTR. p/Custeio dos Serviços de Lim. Pública - COSIP	0,0	0,0	0,0	0,0	0,0	0,0
01 - Contribuição da Intervenção do Domínio Econômico - CIDE	0,0	0,0	0,0	0,0	0,0	0,0
11 - Operações de Crédito Internas - Financiamentos	0,0	0,0	0,0	0,0	0,0	0,0
17 - Operações de Crédito Externas	0,0	0,0	0,0	0,0	0,0	0,0
37 - Conservação Ambiental	0,0	0,0	0,0	0,0	0,0	0,0
98 - Outros recursos vinculados	0,0	0,0	0,0	0,0	0,0	0,0
OUTRAS VINCULAÇÕES						
21 - CONSÓRCIO SAÚDE	0,0	0,0	0,0	0,0	0,0	0,0
96 - Outras Conexões	0,0	0,0	0,0	0,0	0,0	0,0
TOTAL DE RECURSOS VINCULADOS (I)	0,0	0,0	0,0	0,0	0,0	0,0
00 - ORDINÁRIOS						
10 - Apreciação Própria - Administração Indireta	0,0	0,0	0,0	0,0	0,0	0,0
99 - Outras fontes ordinárias	0,0	0,0	0,0	0,0	0,0	0,0
ORDINÁRIOS						
03 - Royalties - Lei 9479/97	0,0	0,0	0,0	0,0	0,0	0,0
04 - Royalties 5% - Lei 7990/99	0,0	0,0	0,0	0,0	0,0	0,0
06 - Royalties - Participação Especial	0,0	0,0	0,0	0,0	0,0	0,0
07 - Royalties - Fundo especial do Petróleo	0,0	0,0	0,0	0,0	0,0	0,0
23 - Royalties - Transferências do Estado	0,0	0,0	0,0	0,0	0,0	0,0
ROYALTIES						
41 - Operações de Crédito Internas (específicas não específicas)	0,0	0,0	0,0	0,0	0,0	0,0
30 - Alienação de Bens destinados a outros Programas	0,0	0,0	0,0	0,0	0,0	0,0
TOTAL DE RECURSOS NÃO VINCULADOS (II)	0,0	0,0	0,0	0,0	0,0	0,0
TOTAL (III) = (I) + (II)	0,0	0,0	0,0	0,0	0,0	0,0
19 - REGIME PRÓPRIO (RPPS)/recursos ordinários	0,0	0,0	0,0	0,0	0,0	0,0
31 - Alienação de Bens Vinculados ao RPPS	0,0	0,0	0,0	0,0	0,0	0,0
32 - Demais Recursos Alieníados Ordinariamente pelo RPPS	0,0	0,0	0,0	0,0	0,0	0,0
REGIME PRÓPRIO DE PREVIDÊNCIA DOS SERVIDORES						
	0,0	0,0	0,0	0,0	0,0	0,0

Nota